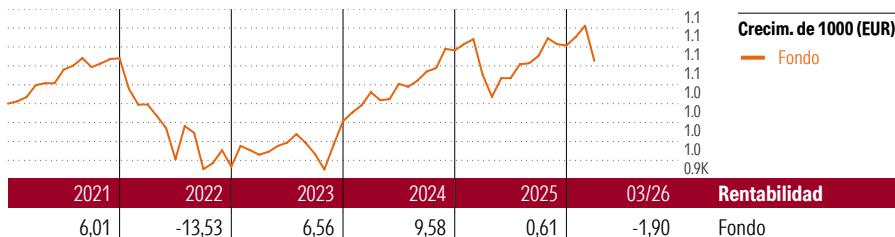


Taurus

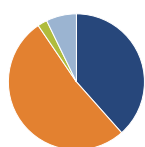
Objetivo de inversión

El objetivo de la gestión patrimonial de la cesta de fondos "Taurus" es la consecución de una revalorización exenta de riesgos y acorde con el mercado de las aportaciones desembolsadas por los Tomadores mediante la inversión de dichas cantidades en fondos de inversión mobiliaria de renta fija y renta variable (las cuotas de inversión mínima y máxima en fondos de renta variable es del 30% y del 40% del patrimonio de la cesta). Los fondos objetivo tienen por lo menos 4 Micropal-Estrellas (o Morningstar) y uno de los...



Rentab. acum. % (14 abr. 2026)	Rent. %	Rentabilidades acumuladas (14 abr. 2026)	Rent. %
3 meses	-0,55	3 años	15,80
6 meses	1,39	5 años	5,46
1 año	11,02	10 años	30,77
3 años anualiz.	5,01	Desde creación	72,64
5 años anualiz.	1,07		

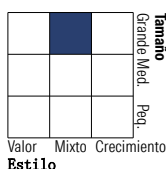
Cartera 31 mar. 2026



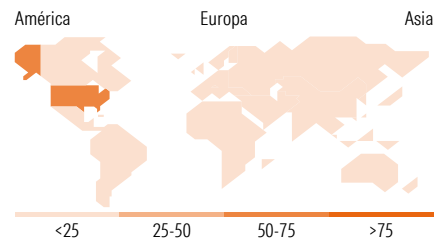
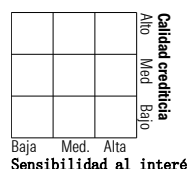
Distribución de activos	% cart
● Acciones	38,44
● Obligaciones	52,08
● Efectivo	2,29
● Otro	7,20

Style Box™ de Morningstar

Estilo de acciones



Estilo de renta fija



10 mayores posiciones	% cart
UBS S&P 500Scrd &Scrn ETFhCHFacc	10,32
Invesco S&P 500 ETF	10,30
Stt Strt SPDR FTSE Gbl Cvtb...	7,12
Franklin European Ttl Ret...	5,35
Nordea 1 - Flexible Fixed...	4,90
Amepga BasisPlus Rentenfonds P	4,72
Amepga Unternehmensanleihenfonds	4,42
Amundi Fds Gbl Aggt Bd A2 USD C	4,26
Loomis Sayles S/T Em Mkts Bd...	3,60
BNY Mellon US Muncpl Infras...	3,51
% de activos en las 10 mayores posiciones	58,50

Distribución de acciones por sectores

Distribución de acciones por sectores	% RV
Cíclico	28,81
🏭 Materiales Básicos	4,48
🛒 Consumo Cíclico	7,12
🏦 Servicios Financieros	15,31
🏠 Inmobiliario	1,90
Sensible al ciclo	54,26
📞 Servicios de Comunicación	9,05
⚡ Energía	4,41
⚙️ Industria	12,87
💻 Tecnología	27,93
Defensivo	16,93
🛒 Consumo Defensivo	5,32
🏥 Salud	8,63
💡 Servicios Públicos	2,98

Desglose por regiones

Desglose por regiones	% RV
América	60,13
Estados Unidos	58,34
Canadá	0,38
Iberoamérica	1,41
Europa	19,15
Reino Unido	3,83
Zona Euro	11,48
Europa - ex Euro	2,76
Europa emergente	0,29
Oriente Medio / África	0,79
Asia	20,73
Japón	5,79
Australasia	0,60
Asia - Desarrollada	7,75
Asia - Emergente	6,59

Operaciones

Compañía	Monument Assurance Luxembourg	Divisa	EUR
Dirección	c/ Luchana, 23 3º ES-28010 Madrid	Dis/Acu	Acu
Teléfono	+34 91 744 12 80		
Sitio Internet	www.monumentassurance.es		
Fecha Creación	12 feb. 2003		
VL (14 abr. 2026)	EUR 86,32		

Los informes de cestas tienen un carácter exclusivamente informativo y carecen de validez contractual. La información contenida en los mismos procede de un tercero, por lo que Monument Assurance Luxembourg no puede garantizar que esté en todo momento actualizada, sea correcta o completa. Rentabilidades pasadas no garantizan rentabilidades futuras.

© 2026 Morningstar Network S.L. Todos los derechos reservados. La información, datos, análisis y opiniones contenidos en esta página: (1) incluyen información propiedad de Morningstar Network S.L. o terceras partes con licencia de Morningstar Network S.L.; (2) no pueden ser copiados o redistribuidos excepto con autorización específica; (3) no constituyen ninguna recomendación de inversión; (4) se ofrecen exclusivamente con propósito informativo; (5) no se garantiza que sean oportunos, correctos o completos y (6) pueden ser extraídos de datos de fondos publicados en distintas fechas. Morningstar Network S.L. no se hace responsable de ninguna operación de compraventa, perjuicio o pérdida derivado de la utilización de esta información o su uso. Por favor, compruebe toda la información antes de utilizarla y no tome ninguna decisión de inversión salvo bajo el consejo de un asesor financiero profesional. Rentabilidades pasadas no garantizan rentabilidades futuras. El valor y rendimiento de sus inversiones pueden tanto bajar como subir.