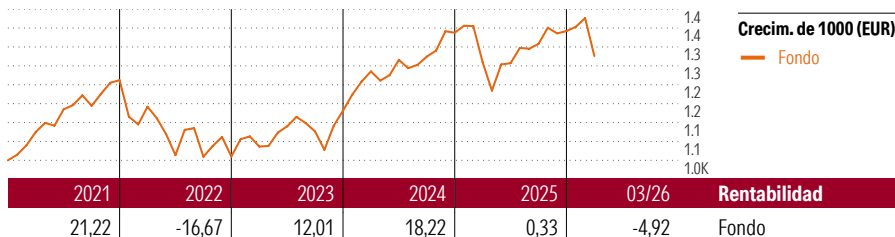


# Aries

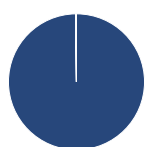
## Objetivo de inversión

El objetivo de la gestión patrimonial de la cesta de fondos "Aries" es la consecución de una alta revalorización de las aportaciones desembolsadas por los Tomadores por medio de la inversión de dichas cantidades en fondos de inversión de renta variable que en los últimos 20 años (referidos al momento de emisión de la cesta de fondos, 8 de agosto de 2001) hayan logrado al menos un rendimiento del 1.000%. Ninguno de los rendimientos de la cesta de fondos derivados de la inversión en fondos objetivo será distribuido en...



Rentab. acum. % (14 abr. 2026)	Rent. %	Rentabilidades acumuladas (14 abr. 2026)	Rent. %
3 meses	-2,95	3 años	28,13
6 meses	1,23	5 años	21,28
1 año	18,94	10 años	84,91
3 años anualiz.	8,61	Desde creación	168,08
5 años anualiz.	3,93		

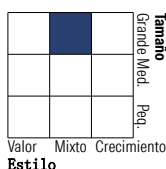
## Cartera 31 mar. 2026



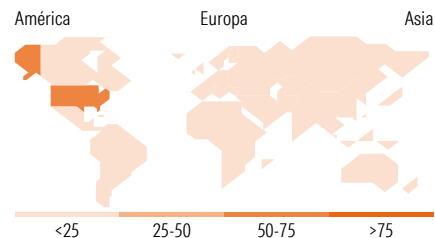
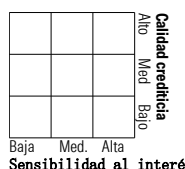
Distribución de activos	% cart
● Acciones	102,24
● Obligaciones	0,01
● Efectivo	-2,43
● Otro	0,19

## Style Box™ de Morningstar

Estilo de acciones



Estilo de renta fija



10 mayores posiciones	% cart
terrAssisi Aktien I AMI I a	15,06
Robeco BP US Premium Equities...	11,40
UBS Core S&P 500 ETF hEUR acc	11,37
Polar Capital Em Mkts Stars X...	10,45
FI Instl US Eq Sel US Dollar	10,04
Wellington Strategic Eurp Eq...	9,85
Comgest Gr America USD Acc	9,40
Ossiam ESG Shiller...	8,82
iShares Core MSCI Japan IMI...	4,53
DNCA Invest Value Europe I EUR	3,91
% de activos en las 10 mayores posiciones	94,81

Distribución de acciones por sectores	% RV
<b>Cíclico</b>	<b>31,02</b>
Materiales Básicos	3,89
Consumo Cíclico	9,05
Servicios Financieros	16,52
Inmobiliario	1,56
<b>Sensible al ciclo</b>	<b>49,17</b>
Servicios de Comunicación	8,91
Energía	2,51
Industria	14,09
Tecnología	23,66
<b>Defensivo</b>	<b>19,81</b>
Consumo Defensivo	6,68
Salud	12,14
Servicios Públicos	0,98

Desglose por regiones	% RV
<b>América</b>	<b>61,87</b>
Estados Unidos	60,02
Canadá	0,62
Iberoamérica	1,23
<b>Europa</b>	<b>21,16</b>
Reino Unido	4,60
Zona Euro	12,75
Europa - ex Euro	2,99
Europa emergente	0,13
Oriente Medio / África	0,68
<b>Asia</b>	<b>16,97</b>
Japón	4,60
Australasia	0,31
Asia - Desarrollada	6,72
Asia - Emergente	5,34

## Operaciones

Compañía	Monument Assurance Luxembourg	Divisa	EUR
Dirección	c/ Luchana, 23 3º ES-28010 Madrid	Dis/Acu	Acu
Teléfono	+34 91 744 12 80		
Sitio Internet	www.monumentassurance.es		
Fecha Creación	14 ene. 2003		
VL (14 abr. 2026)	EUR 84,58		

Los informes de cestas tienen un carácter exclusivamente informativo y carecen de validez contractual. La información contenida en los mismos procede de un tercero, por lo que Monument Assurance Luxembourg no puede garantizar que esté en todo momento actualizada, sea correcta o completa. Rentabilidades pasadas no garantizan rentabilidades futuras.

© 2026 Morningstar Network S.L. Todos los derechos reservados. La información, datos, análisis y opiniones contenidos en esta página: (1) incluyen información propiedad de Morningstar Network S.L. o terceras partes con licencia de Morningstar Network S.L.; (2) no pueden ser copiados o redistribuidos excepto con autorización específica; (3) no constituyen ninguna recomendación de inversión; (4) se ofrecen exclusivamente con propósito informativo; (5) no se garantiza que sean oportunos, correctos o completos y (6) pueden ser extraídos de datos de fondos publicados en distintas fechas. Morningstar Network S.L. no se hace responsable de ninguna operación de compraventa, perjuicio o pérdida derivado de la utilización de esta información o su uso. Por favor, compruebe toda la información antes de utilizarla y no tome ninguna decisión de inversión salvo bajo el consejo de un asesor financiero profesional. Rentabilidades pasadas no garantizan rentabilidades futuras. El valor y rendimiento de sus inversiones pueden tanto bajar como subir.