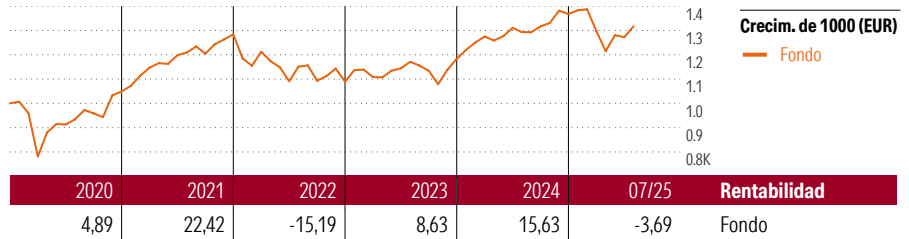


Seven Stars Invest

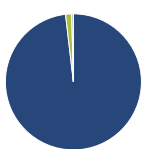
Objetivo de inversión

El objetivo de la gestión patrimonial de la cesta de fondos "Seven Stars Invest" es la consecución de una alta revalorización de las aportaciones desembolsadas por los Tomadores por medio de la inversión de dichas cantidades en fondos de inversión de renta variable que en los últimos 25 años (referidos al momento de emisión de la cesta de fondos) han logrado como mínimo un rendimiento del 777% en un periodo de 20 años. Ninguno de los rendimientos de la cesta de fondos derivados de la inversión en fondos objetivo será...



Rentab. acum. %	Rent. %	Rentabilidades acumuladas	Rent. %
(7 ago. 2025)		(7 ago. 2025)	
3 meses	3,36	3 años	10,47
6 meses	-7,45	5 años	36,57
1 año	5,31	10 años	54,86
3 años anualiz.	3,37	Desde creación	147,79
5 años anualiz.	6,43		

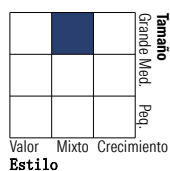
Cartera 31 jul. 2025



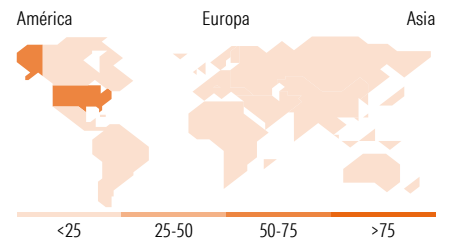
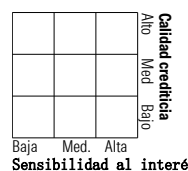
Distribución de activos	% cart
● Acciones	98,15
● Obligaciones	0,00
● Efectivo	1,45
● Otro	0,40

Style Box™ de Morningstar

Estilo de acciones
















Estilo de renta fija



10 mayores posiciones	% cart
Amepga AmerikaPlus Aktienfonds...	19,33
terrAssisi Aktien I AMI I a	14,59
FI Instl US Eq Sel US Dollar	11,49
Robeco BP US Premium Equities...	9,04
Amepga Diversity Plus...	7,91
Amepga DividendePlus...	6,63
Schroder ISF Jpn Opports C Acc...	5,29
Comgest Growth America USD I Acc	5,28
GS EM CORE Eq I Acc USD Close	5,14
JPM US Value A (dist) USD	4,63
% de activos en las 10 mayores posiciones	89,34

Distribución de acciones por sectores

	Cíclico	32,96
	Materiales Básicos	3,14
	Consumo Cíclico	9,20
	Servicios Financieros	18,90
	Inmobiliario	1,73
<hr/>		
	Sensible al ciclo	44,96
	Servicios de Comunicación	5,13
	Energía	1,77
	Industria	14,70
	Tecnología	23,36
<hr/>		
	Defensivo	22,08
	Consumo Defensivo	6,05
	Salud	13,15
	Servicios Públicos	2,88

Desglose por regiones

América	64,74
Estados Unidos	61,64
Canadá	1,94
Iberoamérica	1,16
Europa	19,86
Reino Unido	2,74
Zona Euro	12,58
Europa - ex Euro	3,56
Europa emergente	0,19
Oriente Medio / África	0,79
Asia	15,39
Japón	5,65
Australasia	0,42
Asia - Desarrollada	4,26
Asia - Emergente	5,07

Operaciones

Compañía	Monument Assurance	Divisa	EUR
	Luxembourg	Dis/Acu	Acu
Dirección	c/ Luchana,23 3º		
	ES-28010 Madrid		
Teléfono	+34 91 744 12 80		
Sitio Internet	www.monumentassurance.es		
Fecha Creación	30 abr. 2004		
VL (7 ago. 2025)	EUR 247.79		

Los informes de cestas tienen un carácter exclusivamente informativo y carecen de validez contractual. La información contenida en los mismos procede de un tercero, por lo que Monument Assurance Luxembourg no puede garantizar que esté en todo momento actualizada, sea correcta o completa. Rentabilidades pasadas no garantizan rentabilidades futuras.

© 2025 Morningstar Network S.L. Todos los derechos reservados. La información, datos, análisis y opiniones contenidos en esta página: (1) incluyen información propiedad de Morningstar Network S.L. o terceras partes con licencia de Morningstar Network S.L.; (2) no pueden ser copiados o redistribuidos excepto con autorización específica; (3) no constituyen ninguna recomendación de inversión; (4) se ofrecen exclusivamente con propósito informativo; (5) no se garantiza que sean oportunos, correctos o completos y (6) pueden ser extraídos de datos de fondos publicados en distintas fechas. Morningstar Network S.L. no se hace responsable de ninguna operación de compraventa, perjuicio o pérdida derivado de la utilización de esta información o su uso. Por favor, compruebe toda la información antes de utilizarla y no tome ninguna decisión de inversión salvo bajo el consejo de un asesor financiero profesional. Rentabilidades pasadas no garantizan rentabilidades futuras. El valor y rendimiento de sus inversiones pueden tanto bajar como subir.