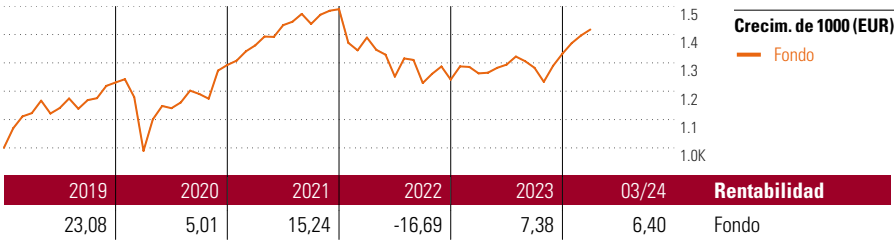


# Leo


## Objetivo de inversión

El objetivo de la gestión patrimonial de la cesta de fondos "Leo" es la consecución de una alta revalorización de las aportaciones desembolsadas por los Tomadores por medio de la inversión de dichas cantidades en fondos de inversión mobiliaria de renta variable (las cuotas de inversión mínima y máxima en fondos de renta variable son del 70 y del 100% del patrimonio de la cesta). Los fondos objetivo tienen por lo menos 4 Micropal-Estrellas (o Morningstar) y uno de los fondos objetivo debe de tener por lo menos 5...

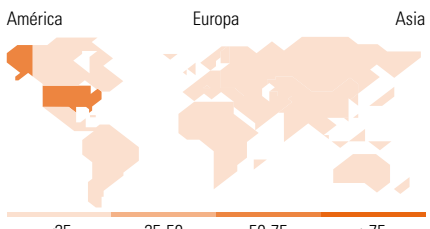
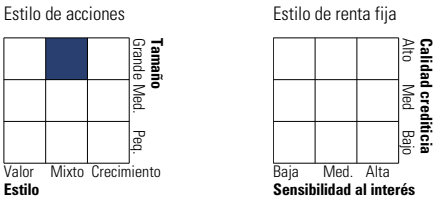


Rentab. acum. % (12 abr. 2024)	Rent. %	Rentabilidades acumuladas (12 abr. 2024)	Rent. %
3 meses	6,37	3 años	2,60
6 meses	10,54	5 años	24,20
1 año	11,57	10 años	63,56
3 años anualiz.	0,86	Desde creación	79,62
5 años anualiz.	4,43		















## Cartera 31 mar. 2024



### Style Box™ de Morningstar



10 mayores posiciones	% cart
Comgest Growth America USD Acc	15,53
Ampega AmerikaPlus Aktienfonds...	11,92
iShares Core S&P 500 ETF USD...	7,36
Schroder ISF Jpn Opports C Acc...	6,84
EdR SICAV Euro Sustainable Eq...	5,56
Invesco FTSE RAFI US 1000 ETF	5,39
Wellington Strategic Eurp Eq...	5,13
Pictet - Quest Europe Sust Eq...	4,99
Polar Capital Em Mkts Stars X...	4,32
Brown Advisory US SmrComs...	4,20
% de activos en las 10 mayores posiciones	71,25

Distribución de acciones por sectores	% RV
 <b>Cíclico</b>	<b>30,83</b>
 Materiales Básicos	4,14
 Consumo Cíclico	11,15
 Servicios Financieros	13,61
 Inmobiliario	1,94
 <b>Sensible al ciclo</b>	<b>46,97</b>
 Servicios de Comunicación	6,81
 Energía	2,03
 Industria	16,20
 Tecnología	21,94
 <b>Defensivo</b>	<b>22,20</b>
 Consumo Defensivo	6,97
 Salud	13,47
 Servicios Públicos	1,76

Desglose por regiones	% RV
<b>América</b>	<b>61,08</b>
Estados Unidos	58,32
Canadá	1,52
Iberoamérica	1,24
<b>Europa</b>	<b>21,94</b>
Reino Unido	4,07
Zona Euro	13,47
Europa - ex Euro	3,99
Europa emergente	0,06
Oriente Medio / África	0,36
<b>Asia</b>	<b>16,97</b>
Japón	8,52
Australasia	0,00
Asia - Desarrollada	3,09
Asia - Emergente	5,36

## Operaciones

Compañía	Monument Assurance	Divisa	EUR
	Luxembourg	Dis/Acu	Acu
Dirección	c/ Luchana, 23 3º		
	ES-28010 Madrid		
Teléfono	+34 91 744 12 80		
Sitio Internet	www.monumentassurance.es		
Fecha Creación	12 feb. 2003		
VL (12 abr. 2024)	EUR 89,81		

Los informes de cestas tienen un carácter exclusivamente informativo y carecen de validez contractual. La información contenida en los mismos procede de un tercero, por lo que Monument Assurance Luxembourg no puede garantizar que esté en todo momento actualizada, sea correcta o completa. Rentabilidades pasadas no garantizan rentabilidades futuras.

© 2024 Morningstar Network S.L. Todos los derechos reservados. La información, datos, análisis y opiniones contenidos en esta página(1) incluyen información propiedad de Morningstar Network S.L. o terceras partes con licencia de Morningstar Network S.L.; (2) no pueden ser copiados o redistribuidos excepto con autorización específica; (3) no constituyen ninguna recomendación de inversión; (4) se ofrecen exclusivamente con propósito informativo; (5) no se garantiza que sean oportunos, correctos o completos y (6) pueden ser extraídos de datos de fondos publicados en distintas fechas. Morningstar Network S.L. no se hace responsable de ninguna operación de compraventa, perjuicio o pérdida derivado de la utilización de esta información o su uso. Por favor, compruebe toda la información antes de utilizarla y no tome ninguna decisión de inversión salvo bajo el consejo de un asesor financiero profesional. Rentabilidades pasadas no garantizan rentabilidades futuras. El valor y rendimiento de sus inversiones pueden tanto bajar como subir.