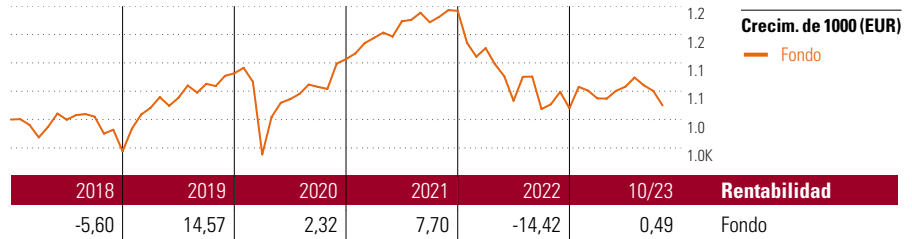


# Equilibrio

## Objetivo de inversión

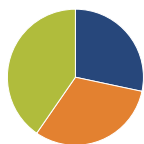
La estrategia principal es mantener en el medio y largo plazo una inversión en fondos de inversión de RV en una proporción del 50% de su patrimonio y en fondos de inversión de RF del 50% restante. Para poder reaccionar adecuadamente ante distintos escenarios del mercado, la proporción en fondos de RV puede variar entre el 40% y el 60% y los de RF entre el 15% y el 60%, con la posibilidad de invertir temporalmente hasta un 25% del patrimonio de la cesta en fondos del mercado monetario o en efectivo.



Rentab. acum. % (15 nov. 2023)	Rent. %
3 meses	-0,94
6 meses	-0,06
1 año	0,56
3 años anualiz.	-1,08
5 años anualiz.	1,25

Rentabilidades acumuladas (15 nov. 2023)	Rent. %
3 años	-3,21
5 años	6,39
10 años	28,30
Desde creación	69,33

## Cartera 31 oct. 2023



Distribución de activos	% cart
● Acciones	46,35
● Obligaciones	51,19
● Efectivo	66,03
● Otro	-63,57

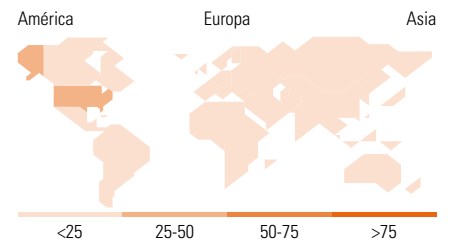
### Style Box™ de Morningstar

Estilo de acciones

		Tamaño	
		Grande	Med. Peq.
Valor	Mixto		
	Crecimiento		
Estilo			

Estilo de renta fija

		Calidad crediticia	
		Alto	Med. Bajo
Baja	Med.		
	Alta		
Sensibilidad al interés			



10 mayores posiciones	% cart
Robeco BP US Premium Equities...	9,01
Ampega AmerikaPlus Aktienfonds...	6,63
Ampega DividendePlus...	6,48
Ampega Unternehmensanleihenfonds	6,12
Invesco Sus Pan Eurp Stu Eq A...	5,48
PIMCO GIS Glb Lw Dur RI Rt Ins...	4,88
Polar Capital Em Mkts Stars X...	4,75
ANIMA Star High Potential...	4,33
Schroder ISF Jpn Opports A Acc...	4,26
MS INV Global Convertible...	4,03
% de activos en las 10 mayores posiciones	55,98

Distribución de acciones por sectores	% RV
<b>Cíclico</b>	<b>35,95</b>
Materiales Básicos	4,66
Consumo Cíclico	11,11
Servicios Financieros	17,30
Inmobiliario	2,89
<b>Sensible al ciclo</b>	<b>41,05</b>
Servicios de Comunicación	6,77
Energía	2,19
Industria	12,94
Tecnología	19,16
<b>Defensivo</b>	<b>22,99</b>
Consumo Defensivo	6,98
Salud	13,99
Servicios Públicos	2,02

Desglose por regiones	% RV
<b>América</b>	<b>45,83</b>
Estados Unidos	42,40
Canadá	1,89
Iberoamérica	1,53
<b>Europa</b>	<b>30,19</b>
Reino Unido	4,64
Zona Euro	17,28
Europa - ex Euro	7,65
Europa emergente	0,00
Oriente Medio / África	0,62
<b>Asia</b>	<b>23,99</b>
Japón	9,11
Australasia	1,64
Asia - Desarrollada	6,57
Asia - Emergente	6,67

## Operaciones

Compañía	Monument Assurance	Divisa	EUR
	Luxembourg	Dis/Acu	Acu
Dirección	c/ Luchana, 23 3º		
	ES-28010 Madrid		
Teléfono	+34 91 744 12 80		
Sitio Internet	www.monumentassurance.es		
Fecha Creación	1 jul. 2008		
VL (15 nov. 2023)	EUR 169,33		

Los informes de cestas tienen un carácter exclusivamente informativo y carecen de validez contractual. La información contenida en los mismos procede de un tercero, por lo que Monument Assurance Luxembourg no puede garantizar que esté en todo momento actualizada, sea correcta o completa. Rentabilidades pasadas no garantizan rentabilidades futuras.

© 2023 Morningstar Network S.L. Todos los derechos reservados. La información, datos, análisis y opiniones contenidos en esta página(1) incluyen información propiedad de Morningstar Network S.L. o terceras partes con licencia de Morningstar Network S.L.; (2) no pueden ser copiados o redistribuidos excepto con autorización específica; (3) no constituyen ninguna recomendación de inversión; (4) se ofrecen exclusivamente con propósito informativo; (5) no se garantiza que sean oportunos, correctos o completos y (6) pueden ser extraídos de datos de fondos publicados en distintas fechas. Morningstar Network S.L. no se hace responsable de ninguna operación de compraventa, perjuicio o pérdida derivado de la utilización de esta información o su uso. Por favor, compruebe toda la información antes de utilizarla y no tome ninguna decisión de inversión salvo bajo el consejo de un asesor financiero profesional. Rentabilidades pasadas no garantizan rentabilidades futuras. El valor y rendimiento de sus inversiones pueden tanto bajar como subir.