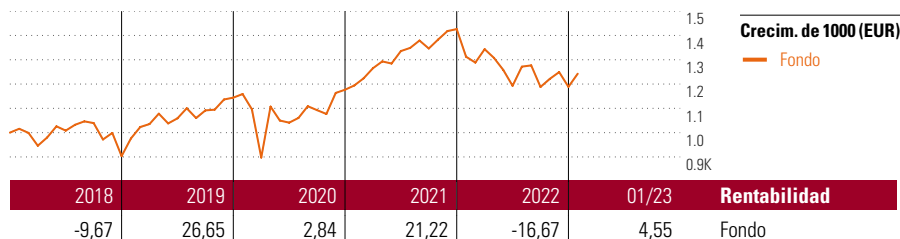


# Aries

## Objetivo de inversión

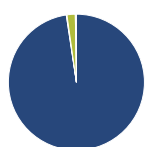
El objetivo de la gestión patrimonial de la cesta de fondos "Aries" es la consecución de una alta revalorización de las aportaciones desembolsadas por los Tomadores por medio de la inversión de dichas cantidades en fondos de inversión de renta variable que en los últimos 20 años (referidos al momento de emisión de la cesta de fondos, 8 de agosto de 2001) hayan logrado al menos un rendimiento del 1.000%. Ninguno de los rendimientos de la cesta de fondos derivados de la inversión en fondos objetivo será distribuido en...



Rentab. acum. % (14 feb. 2023)	Rent. %
3 meses	1,22
6 meses	-2,74
1 año	-5,75
3 años anualiz.	1,58
5 años anualiz.	5,72

Rentabilidades acumuladas (14 feb. 2023)	Rent. %
3 años	4,80
5 años	32,04
10 años	95,00
Desde creación	115,02

## Cartera 31 ene. 2023



Distribución de activos	% cart
● Acciones	97,62
● Obligaciones	0,16
● Efectivo	1,97
● Otro	0,26

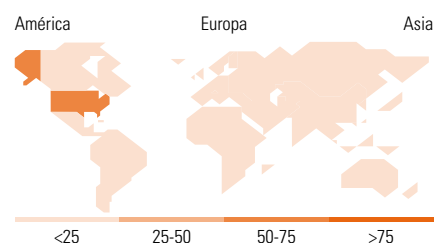
### Style Box™ de Morningstar

Estilo de acciones

Grande	Med.	Peq.
Valor	Mixto	Crecimiento
Estilo		

Estilo de renta fija

Alto	Med.	Bajo
Baja	Med.	Alta
Sensibilidad al interés		



10 mayores posiciones	% cart
Robeco BP US Premium Equities...	13,17
Ossiam ESG Shiller...	11,02
MFS Meridian European Value I1...	10,61
UBS (Lux) ES USA Growth \$ P-acc	10,14
Invesco Sus Pan Eurp Stu Eq A...	9,24
Amega AmerikaPlus Aktienfonds...	8,65
Robeco QI US Conservative...	7,58
Amega DividendePlus...	7,34
Schroder ISF Jpn Opports A Acc...	6,73
AXA IM US Enhanced Index Eq QI...	5,49
% de activos en las 10 mayores posiciones	89,97

Distribución de acciones por sectores	% RV
<b>Cíclico</b>	<b>39,48</b>
Materiales Básicos	6,87
Consumo Cíclico	12,59
Servicios Financieros	17,86
Inmobiliario	2,16
<b>Sensible al ciclo</b>	<b>36,62</b>
Servicios de Comunicación	5,06
Energía	2,20
Industria	12,59
Tecnología	16,77
<b>Defensivo</b>	<b>23,90</b>
Consumo Defensivo	8,14
Salud	13,98
Servicios Públicos	1,78

Desglose por regiones	% RV
<b>América</b>	<b>56,42</b>
Estados Unidos	54,37
Canadá	1,67
Iberoamérica	0,38
<b>Europa</b>	<b>29,38</b>
Reino Unido	6,15
Zona Euro	15,33
Europa - ex Euro	7,70
Europa emergente	0,02
Oriente Medio / África	0,19
<b>Asia</b>	<b>14,21</b>
Japón	6,89
Australasia	0,85
Asia - Desarrollada	3,35
Asia - Emergente	3,11

## Operaciones

Compañía	Monument Assurance	Divisa	EUR
	Luxembourg	Dis/Acu	Acu
Dirección	c/ Luchana, 23 3º		
	ES-28010 Madrid		
Teléfono	+34 91 744 12 80		
Sitio Internet	www.monumentassurance.es		
Fecha Creación	14 ene. 2003		
VL (14 feb. 2023)	EUR 67,84		

Los informes de cestas tienen un carácter exclusivamente informativo y carecen de validez contractual. La información contenida en los mismos procede de un tercero, por lo que Monument Assurance Luxembourg no puede garantizar que esté en todo momento actualizada, sea correcta o completa. Rentabilidades pasadas no garantizan rentabilidades futuras.

© 2023 Morningstar Network S.L. Todos los derechos reservados. La información, datos, análisis y opiniones contenidos en esta página(1) incluyen información propiedad de Morningstar Network S.L. o terceras partes con licencia de Morningstar Network S.L.; (2) no pueden ser copiados o redistribuidos excepto con autorización específica; (3) no constituyen ninguna recomendación de inversión; (4) se ofrecen exclusivamente con propósito informativo; (5) no se garantiza que sean oportunos, correctos o completos y (6) pueden ser extraídos de datos de fondos publicados en distintas fechas. Morningstar Network S.L. no se hace responsable de ninguna operación de compraventa, perjuicio o pérdida derivado de la utilización de esta información o su uso. Por favor, compruebe toda la información antes de utilizarla y no tome ninguna decisión de inversión salvo bajo el consejo de un asesor financiero profesional. Rentabilidades pasadas no garantizan rentabilidades futuras. El valor y rendimiento de sus inversiones pueden tanto bajar como subir.