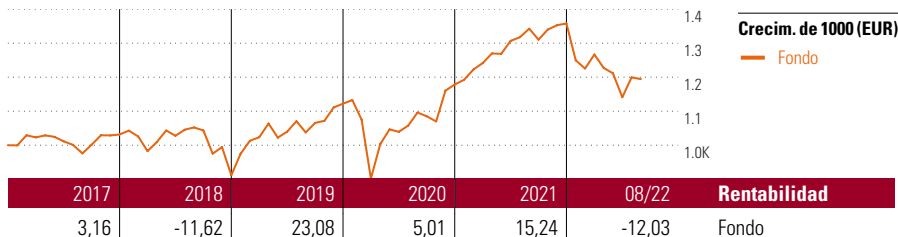


Leo

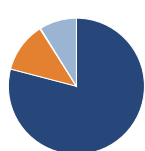
Objetivo de inversión

El objetivo de la gestión patrimonial de la cesta de fondos "Leo" es la consecución de una alta revalorización de las aportaciones desembolsadas por los Tomadores por medio de la inversión de dichas cantidades en fondos de inversión mobiliaria de renta variable (las cuotas de inversión mínima y máxima en fondos de renta variable son del 70 y del 100% del patrimonio de la cesta). Los fondos objetivo tienen por lo menos 4 Micropal-Estrellas (o Morningstar) y uno de los fondos objetivo debe de tener por lo menos 5...



Rentab. acum. % (14 sep. 2022)	Rent. %	Rentabilidades acumuladas (14 sep. 2022)	Rent. %
3 meses	3,52	3 años	11,70
6 meses	-0,85	5 años	20,50
1 año	-10,43	10 años	67,74
3 años anualiz.	3,76	Desde creación	65,32
5 años anualiz.	3,80		

Cartera 31 ago. 2022



Distribución de activos	% cart
● Acciones	79,07
● Obligaciones	11,91
● Efectivo	0,19
● Otro	8,83

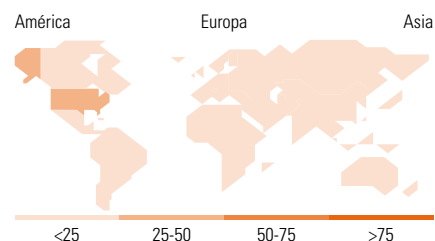
Style Box™ de Morningstar

Estilo de acciones

	Grande	Med.	Peq.
Valor			
Mixto			
Crecimiento			
Estilo			

Estilo de renta fija

	Alto	Med.	Bajo
Baja			
Med.			
Alta			
Sensibilidad al interés			



10 mayores posiciones	% cart
AXA Rosenberg US Enh Idx Eq...	10,51
MFS Meridian European Value I1...	9,74
SPDR® S&P US Dividend...	8,69
Lyxor Smart Cash ETF C EUR	8,18
Amundi Fds Eurlnd Eq Rsk Paty...	7,69
iShares Core S&P 500 ETF USD...	7,44
Invesco FTSE RAFI US 1000 ETF	6,97
Invesco Japanese Eq Adv A EUR AD	6,85
Ampega Reserve Rentenfonds I a	6,30
EdR SICAV Euro Sustainable Eq...	5,86
% de activos en las 10 mayores posiciones	78,24

Distribución de acciones por sectores	% RV
Cíclico	33,98
🏭 Materiales Básicos	5,02
🚗 Consumo Cíclico	12,48
🏦 Servicios Financieros	12,72
🏠 Inmobiliario	3,76
Sensible al ciclo	40,50
📞 Servicios de Comunicación	6,80
⚡ Energía	3,81
⚙️ Industria	14,26
💻 Tecnología	15,64
Defensivo	25,51
🛒 Consumo Defensivo	8,13
🏥 Salud	12,60
💡 Servicios Públicos	4,79

Desglose por regiones	% RV
América	49,72
Estados Unidos	48,71
Canadá	0,44
Iberoamérica	0,57
Europa	36,55
Reino Unido	5,50
Zona Euro	24,79
Europa - ex Euro	6,15
Europa emergente	0,00
Oriente Medio / África	0,12
Asia	13,74
Japón	8,36
Australasia	0,15
Asia - Desarrollada	1,97
Asia - Emergente	3,26

Operaciones

Compañía	Monument Assurance	Divisa	EUR
	Luxembourg	Dis/Acu	Acu
Dirección	c/ Luchana, 23 3º		
	ES-28010 Madrid		
Teléfono	+34 91 744 12 80		
Sitio Internet	www.monumentassurance.es		
Fecha Creación	12 feb. 2003		
VL (14 sep. 2022)	EUR 82,66		

Los informes de cestas tienen un carácter exclusivamente informativo y carecen de validez contractual. La información contenida en los mismos procede de un tercero, por lo que Monument Assurance Luxembourg no puede garantizar que esté en todo momento actualizada, sea correcta o completa. Rentabilidades pasadas no garantizan rentabilidades futuras.

© 2022 Morningstar Network S.L. Todos los derechos reservados. La información, datos, análisis y opiniones contenidos en esta página(1) incluyen información propiedad de Morningstar Network S.L. o terceras partes con licencia de Morningstar Network S.L.; (2) no pueden ser copiados o redistribuidos excepto con autorización específica; (3) no constituyen ninguna recomendación de inversión; (4) se ofrecen exclusivamente con propósito informativo; (5) no se garantiza que sean oportunos, correctos o completos y (6) pueden ser extraídos de datos de fondos publicados en distintas fechas. Morningstar Network S.L. no se hace responsable de ninguna operación de compraventa, perjuicio o pérdida derivado de la utilización de esta información o su uso. Por favor, compruebe toda la información antes de utilizarla y no tome ninguna decisión de inversión salvo bajo el consejo de un asesor financiero profesional. Rentabilidades pasadas no garantizan rentabilidades futuras. El valor y rendimiento de sus inversiones pueden tanto bajar como subir.