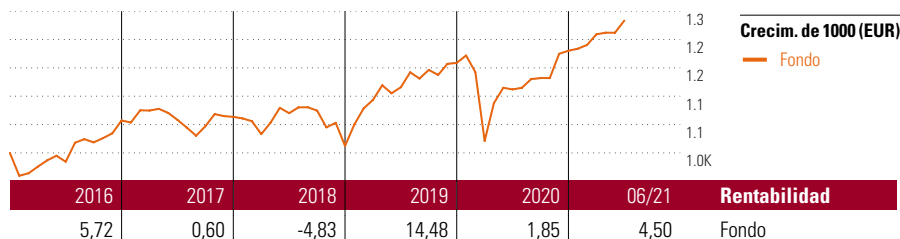


# Taurus

## Objetivo de inversión

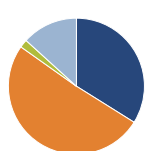
El objetivo de la gestión patrimonial de la cesta de fondos "Taurus" es la consecución de una revalorización exenta de riesgos y acorde con el mercado de las aportaciones desembolsadas por los Tomadores mediante la inversión de dichas cantidades en fondos de inversión mobiliaria de renta fija y renta variable (las cuotas de inversión mínima y máxima en fondos de renta variable es del 30% y del 40% del patrimonio de la cesta). Los fondos objetivo tienen por lo menos 4 Micropal-Estrellas (o Morningstar) y uno de los...



Rentab. acum. % (14 jul. 2021)	Rent. %
3 meses	2,10
6 meses	4,02
1 año	10,08
3 años anualiz.	4,93
5 años anualiz.	4,18

Rentabilidades acumuladas (14 jul. 2021)	Rent. %
3 años	15,54
5 años	22,73
10 años	50,20
Desde creación	67,14

## Cartera 30 jun. 2021



Distribución de activos	% cart
● Acciones	33,90
● Obligaciones	50,91
● Efectivo	1,93
● Otro	13,26

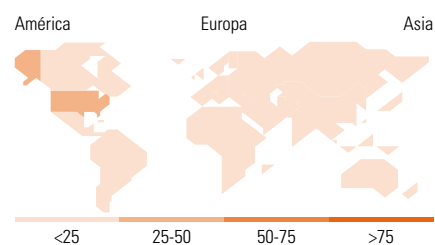
### Style Box™ de Morningstar

Estilo de acciones

Valor	Mixto	Crecimiento

Estilo de renta fija

Baja	Med.	Alta



10 mayores posiciones	% cart
MFS Meridian European Value I1...	11,02
Schroder ISF Glb Sus Cnvt Bd E...	7,40
Ampega Unternehmensanleihenfonds	6,72
JPM US Value A (dist) USD	6,32
Wellington Oppc Fxd Inc \$ S...	6,02
Amundi Fds Glbl Aggt Bd A2 USD C	6,00
PIMCO GIS Glb Lw Dur Rt Ins...	5,46
MS INV US Advantage A USD	5,22
Robeco BP US Premium Equities...	5,19
GS Glbl Crdt (Hdg) I Acc EUR Hdg	4,98
% de activos en las 10 mayores posiciones	64,32

Distribución de acciones por sectores	% RV
<b>Cíclico</b>	<b>33,64</b>
■ Materiales Básicos	5,92
■ Consumo Cíclico	9,85
■ Servicios Financieros	15,96
■ Inmobiliario	1,91
<b>Sensible al ciclo</b>	<b>42,11</b>
■ Servicios de Comunicación	8,18
■ Energía	1,89
■ Industria	12,97
■ Tecnología	19,08
<b>Defensivo</b>	<b>24,25</b>
■ Consumo Defensivo	9,45
■ Salud	12,34
■ Servicios Públicos	2,45

Desglose por regiones	% RV
<b>América</b>	<b>46,86</b>
Estados Unidos	45,83
Canadá	0,95
Iberoamérica	0,08
<b>Europa</b>	<b>32,74</b>
Reino Unido	7,10
Zona Euro	17,69
Europa - ex Euro	7,94
Europa emergente	0,00
Orient Medio / África	0,00
<b>Asia</b>	<b>20,40</b>
Japón	10,40
Australasia	1,95
Asia - Desarrollada	5,33
Asia - Emergente	2,72

## Operaciones

Compañía	Monument Assurance	Divisa	EUR
	Luxembourg	Dis/Acu	Acu
Dirección	c/ Luchana, 23 3º		
	ES-28010 Madrid		
Teléfono	+34 91 744 12 80		
Sitio Internet	www.monumentassurance.es		
Fecha Creación	12 feb. 2003		
VL (14 jul. 2021)	EUR 83,57		

Los informes de cestas tienen un carácter exclusivamente informativo y carecen de validez contractual. La información contenida en los mismos procede de un tercero, por lo que Monument Assurance Luxembourg no puede garantizar que esté en todo momento actualizada, sea correcta o completa. Rentabilidades pasadas no garantizan rentabilidades futuras.

© 2021 Morningstar Network S.L. Todos los derechos reservados. La información, datos, análisis y opiniones contenidos en esta página(1) incluyen información propiedad de Morningstar Network S.L. o terceras partes con licencia de Morningstar Network S.L.; (2) no pueden ser copiados o redistribuidos excepto con autorización específica; (3) no constituyen ninguna recomendación de inversión; (4) se ofrecen exclusivamente con propósito informativo; (5) no se garantiza que sean oportunos, correctos o completos y (6) pueden ser extraídos de datos de fondos publicados en distintas fechas. Morningstar Network S.L. no se hace responsable de ninguna operación de compraventa, perjuicio o pérdida derivado de la utilización de esta información o su uso. Por favor, compruebe toda la información antes de utilizarla y no tome ninguna decisión de inversión salvo bajo el consejo de un asesor financiero profesional. Rentabilidades pasadas no garantizan rentabilidades futuras. El valor y rendimiento de sus inversiones pueden tanto bajar como subir.