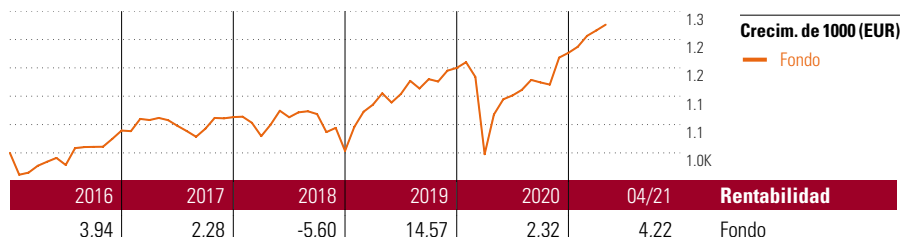


Equilibrio

Objetivo de inversión

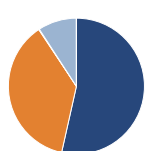
La estrategia principal es mantener en el medio y largo plazo una inversión en fondos de inversión de RV en una proporción del 50% de su patrimonio y en fondos de inversión de RF del 50% restante. Para poder reaccionar adecuadamente ante distintos escenarios del mercado, la proporción en fondos de RV puede variar entre el 40% y el 60% y los de RF entre el 15% y el 60%, con la posibilidad de invertir temporalmente hasta un 25% del patrimonio de la cesta en fondos del mercado monetario o en efectivo.



Rentab. acum. % (14 may. 2021)	Rent. %
3 meses	-1,66
6 meses	4,24
1 año	11,80
3 años anualiz.	4,13
5 años anualiz.	4,36

Rentabilidades acumuladas (14 may. 2021)	Rent. %
3 años	12,92
5 años	23,76
10 años	56,82
Desde creación	82,35

Cartera 30 abr. 2021



Distribución de activos	% cart
● Acciones	53,50
● Obligaciones	37,16
● Efectivo	0,15
● Otro	9,17

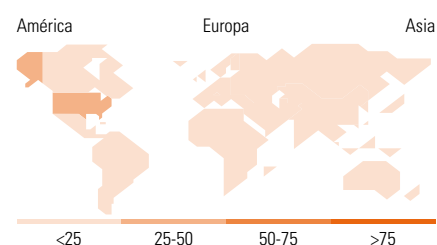
Style Box™ de Morningstar

Estilo de acciones

Valor	Mixto	Crecimiento
Grande	Med.	Peq.
Med.	Med.	Peq.
Baja	Med.	Alta

Estilo de renta fija

Valor	Mixto	Crecimiento
Grande	Med.	Peq.
Med.	Med.	Peq.
Baja	Med.	Alta



10 mayores posiciones	% cart
MS INV US Advantage A	12,67
Robeco BP US Premium Equities...	8,51
Ampega Unternehmensanleihenfonds	6,54
Ampega DividendePlus...	6,36
Invesco Sus Pan Eurp Stu Eq A...	6,34
GS Gbl Crdt (Hdg) I Acc EUR Hdg	5,51
LGT Sustainable BF Gbl Infl....	4,98
Amundi Fds Gbl Aggt Bd A2 USD C	4,88
Polar Capital Em Mkts Stars X...	4,74
Schroder ISF Asian Eq Yld A...	4,53
% de activos en las 10 mayores posiciones	65,05

Distribución de acciones por sectores	% RV
Cíclico	33,22
■ Materiales Básicos	6,41
■ Consumo Cíclico	10,62
■ Servicios Financieros	13,60
■ Inmobiliario	2,59
Sensible al ciclo	44,16
■ Servicios de Comunicación	13,82
■ Energía	2,35
■ Industria	9,91
■ Tecnología	18,08
Defensivo	22,62
■ Consumo Defensivo	6,48
■ Salud	13,68
■ Servicios Públicos	2,47

Desglose por regiones	% RV
América	46,24
Estados Unidos	43,44
Canadá	2,11
Iberoamérica	0,68
Europa	30,69
Reino Unido	5,70
Zona Euro	16,74
Europa - ex Euro	8,16
Europa emergente	0,09
Orient Medio / África	0,00
Asia	23,07
Japón	7,39
Australasia	1,59
Asia - Desarrollada	7,51
Asia - Emergente	6,59

Operaciones

Compañía	Monument Assurance	Divisa	EUR
	Luxembourg	Dis/Acu	Acu
Dirección	c/ Luchana, 23 3º		
	ES-28010 Madrid		
Teléfono	+34 91 744 12 80		
Sitio Internet	www.monumentassurance.es		
Fecha Creación	1 jul. 2008		
VL (14 may. 2021)	EUR 182,35		

Los informes de cestas tienen un carácter exclusivamente informativo y carecen de validez contractual. La información contenida en los mismos procede de un tercero, por lo que Monument Assurance Luxembourg no puede garantizar que esté en todo momento actualizada, sea correcta o completa. Rentabilidades pasadas no garantizan rentabilidades futuras.

© 2021 Morningstar Network S.L. Todos los derechos reservados. La información, datos, análisis y opiniones contenidos en esta página(1) incluyen información propiedad de Morningstar Network S.L. o terceras partes con licencia de Morningstar Network S.L.; (2) no pueden ser copiados o redistribuidos excepto con autorización específica; (3) no constituyen ninguna recomendación de inversión; (4) se ofrecen exclusivamente con propósito informativo; (5) no se garantiza que sean oportunos, correctos o completos y (6) pueden ser extraídos de datos de fondos publicados en distintas fechas. Morningstar Network S.L. no se hace responsable de ninguna operación de compraventa, perjuicio o pérdida derivado de la utilización de esta información o su uso. Por favor, compruebe toda la información antes de utilizarla y no tome ninguna decisión de inversión salvo bajo el consejo de un asesor financiero profesional. Rentabilidades pasadas no garantizan rentabilidades futuras. El valor y rendimiento de sus inversiones pueden tanto bajar como subir.

