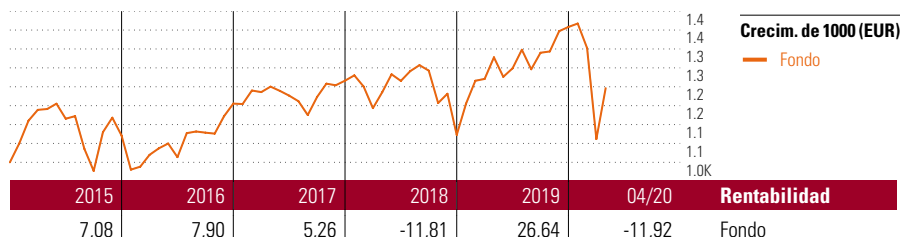


# Seven Stars Invest

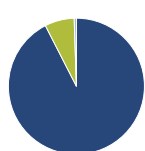
## Objetivo de inversión

El objetivo de la gestión patrimonial de la cesta de fondos "Seven Stars Invest" es la consecución de una alta revalorización de las aportaciones desembolsadas por los Tomadores por medio de la inversión de dichas cantidades en fondos de inversión de renta variable que en los últimos 25 años (referidos al momento de emisión de la cesta de fondos) han logrado como mínimo un rendimiento del 777% en un periodo de 20 años. Ninguno de los rendimientos de la cesta de fondos derivados de la inversión en fondos objetivo será...



Rentab. acum. % (13 may. 2020)	Rent. %	Rentabilidades acumuladas (13 may. 2020)	Rent. %
3 meses	-14,47	3 años	-0,18
6 meses	-8,76	5 años	7,67
1 año	-2,77	10 años	58,89
3 años anualiz.	-0,06	Desde creación	70,52
5 años anualiz.	1,49		

## Cartera 30 abr. 2020



Distribución de activos	% cart
● Acciones	92,47
● Obligaciones	0,00
● Efectivo	7,00
● Otro	0,53

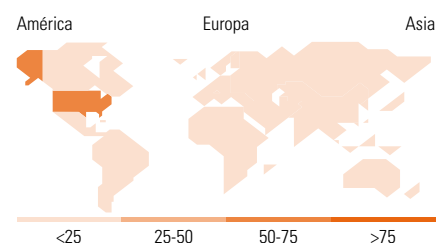
### Style Box™ de Morningstar

Estilo de acciones

Valor	Mixto	Crecimiento

Estilo de renta fija

Baja	Med.	Alta



10 mayores posiciones	% cart
GET Capital Quant Global...	16,62
Ampega AmerikaPlus Aktienfonds	10,75
MS INVF US Advantage A	8,21
Ampega DividendePlus...	7,56
Brown Advisory US SmrComs...	7,37
Robeco BP US Premium Equities...	6,56
JPM US Value A (dist) USD	6,11
C-QUADRAT Asian Consumer Fund...	5,99
Legg Mason RY US SmCp Opp A...	5,77
Schroder ISF Jpn Opports C Acc...	3,82
% de activos en las 10 mayores posiciones	78,77

Distribución de acciones por sectores	% RV
<b>Cíclico</b>	<b>31,32</b>
■ Materiales Básicos	6,06
■ Consumo Cíclico	11,50
■ Servicios Financieros	12,69
■ Inmobiliario	1,06
<b>Sensible al ciclo</b>	<b>38,84</b>
■ Servicios de Comunicación	8,53
■ Energía	2,05
■ Industria	12,43
■ Tecnología	15,82
<b>Defensivo</b>	<b>29,85</b>
■ Consumo Defensivo	10,56
■ Salud	16,76
■ Servicios Públicos	2,53

Desglose por regiones	% RV
<b>América</b>	<b>55,58</b>
Estados Unidos	53,37
Canadá	1,91
Iberoamérica	0,30
<b>Europa</b>	<b>26,15</b>
Reino Unido	4,05
Zona Euro	15,03
Europa - ex Euro	6,72
Europa emergente	0,25
Oriente Medio / África	0,09
<b>Asia</b>	<b>18,28</b>
Japón	8,52
Australasia	1,27
Asia - Desarrollada	2,86
Asia - Emergente	5,63

## Operaciones

Compañía	Monument Assurance	Divisa	EUR
	Luxembourg	Dis/Acu	Acu
Dirección	c/ Luchana, 23 3º		
	ES-28010 Madrid		
Teléfono	+34 91 744 12 80		
Sitio Internet	www.monumentassurance.es		
Fecha Creación	30 abr. 2004		
VL (13 may. 2020)	EUR 170,52		

Los informes de cestas tienen un carácter exclusivamente informativo y carecen de validez contractual. La información contenida en los mismos procede de un tercero, por lo que Monument Assurance Luxembourg no puede garantizar que esté en todo momento actualizada, sea correcta o completa. Rentabilidades pasadas no garantizan rentabilidades futuras.

© 2020 Morningstar Network S.L. Todos los derechos reservados. La información, datos, análisis y opiniones contenidos en esta página(1) incluyen información propiedad de Morningstar Network S.L. o terceras partes con licencia de Morningstar Network S.L.; (2) no pueden ser copiados o redistribuidos excepto con autorización específica; (3) no constituyen ninguna recomendación de inversión; (4) se ofrecen exclusivamente con propósito informativo; (5) no se garantiza que sean oportunos, correctos o completos y (6) pueden ser extraídos de datos de fondos publicados en distintas fechas. Morningstar Network S.L. no se hace responsable de ninguna operación de compraventa, perjuicio o pérdida derivado de la utilización de esta información o su uso. Por favor, compruebe toda la información antes de utilizarla y no tome ninguna decisión de inversión salvo bajo el consejo de un asesor financiero profesional. Rentabilidades pasadas no garantizan rentabilidades futuras. El valor y rendimiento de sus inversiones pueden tanto bajar como subir.