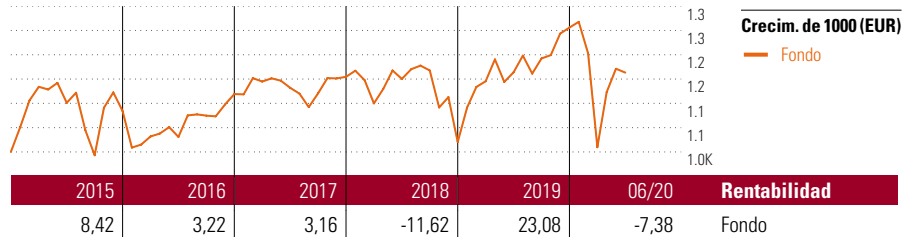


# Leo

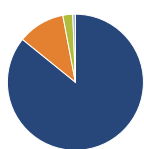
## Objetivo de inversión

El objetivo de la gestión patrimonial de la cesta de fondos "Leo" es la consecución de una alta revalorización de las aportaciones desembolsadas por los Tomadores por medio de la inversión de dichas cantidades en fondos de inversión mobiliaria de renta variable (las cuotas de inversión mínima y máxima en fondos de renta variable son del 70 y del 100% del patrimonio de la cesta). Los fondos objetivo tienen por lo menos 4 Micropal-Estrellas (o Morningstar) y uno de los fondos objetivo debe de tener por lo menos 5...



Rentab. acum. % (13 jul. 2020)	Rent. %	Rentabilidades acumuladas (13 jul. 2020)	Rent. %
3 meses	14,03	3 años	6,07
6 meses	-5,86	5 años	9,81
1 año	0,43	10 años	51,59
3 años anualiz.	1,98	Desde creación	47,80
5 años anualiz.	1,89		

## Cartera 30 jun. 2020



Distribución de activos	% cart
● Acciones	85,82
● Obligaciones	11,21
● Efectivo	2,34
● Otro	0,63

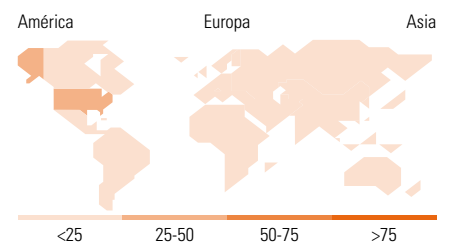
### Style Box™ de Morningstar

Estilo de acciones

Valor	Mixto	Crecimiento

Estilo de renta fija

Baja	Med.	Alta



10 mayores posiciones	% cart
MS INV US Advantage A	11,64
MFS Meridian European Value I1...	11,11
AXA Rosenberg US Enh Idx Eq...	9,15
Ampega Reserve Rentenfonds I a	8,33
Robeco BP US Premium Equities...	7,94
Mirova Global Carbon Neutral...	7,86
SPDR® S&P US Dividend...	6,86
Invesco Japanese Eq Adv A EUR AD	6,41
Allianz Euroland Equity Growth...	6,33
Wellington Strategic Eurp Eq D...	6,21
% de activos en las 10 mayores posiciones	81,85

### Distribución de acciones por sectores

	% RV
<b>Cíclico</b>	<b>29,18</b>
■ Materiales Básicos	5,10
■ Consumo Cíclico	10,48
■ Servicios Financieros	11,63
■ Inmobiliario	1,97
<b>Sensible al ciclo</b>	<b>44,58</b>
■ Servicios de Comunicación	9,83
■ Energía	1,29
■ Industria	14,01
■ Tecnología	19,45
<b>Defensivo</b>	<b>26,24</b>
■ Consumo Defensivo	8,75
■ Salud	15,19
■ Servicios Públicos	2,31

Desglose por regiones	% RV
<b>América</b>	<b>50,44</b>
Estados Unidos	47,97
Canadá	1,60
Iberoamérica	0,86
<b>Europa</b>	<b>37,05</b>
Reino Unido	7,37
Zona Euro	21,09
Europa - ex Euro	7,71
Europa emergente	0,23
Oriente Medio / África	0,65
<b>Asia</b>	<b>12,51</b>
Japón	8,22
Australasia	0,16
Asia - Desarrollada	1,32
Asia - Emergente	2,81

## Operaciones

Compañía	Monument Assurance Luxembourg	Divisa	EUR
Dirección	c/ Luchana, 23 3º ES-28010 Madrid	Dis/Acu	Acu
Teléfono	+34 91 744 12 80		
Sitio Internet	www.monumentassurance.es		
Fecha Creación	12 feb. 2003		
VL (13 jul. 2020)	EUR 73,90		

Los informes de cestas tienen un carácter exclusivamente informativo y carecen de validez contractual. La información contenida en los mismos procede de un tercero, por lo que Monument Assurance Luxembourg no puede garantizar que esté en todo momento actualizada, sea correcta o completa. Rentabilidades pasadas no garantizan rentabilidades futuras.

© 2020 Morningstar Network S.L. Todos los derechos reservados. La información, datos, análisis y opiniones contenidos en esta página(1) incluyen información propiedad de Morningstar Network S.L. o terceras partes con licencia de Morningstar Network S.L.; (2) no pueden ser copiados o redistribuidos excepto con autorización específica; (3) no constituyen ninguna recomendación de inversión; (4) se ofrecen exclusivamente con propósito informativo; (5) no se garantiza que sean oportunos, correctos o completos y (6) pueden ser extraídos de datos de fondos publicados en distintas fechas. Morningstar Network S.L. no se hace responsable de ninguna operación de compraventa, perjuicio o pérdida derivado de la utilización de esta información o su uso. Por favor, compruebe toda la información antes de utilizarla y no tome ninguna decisión de inversión salvo bajo el consejo de un asesor financiero profesional. Rentabilidades pasadas no garantizan rentabilidades futuras. El valor y rendimiento de sus inversiones pueden tanto bajar como subir.

