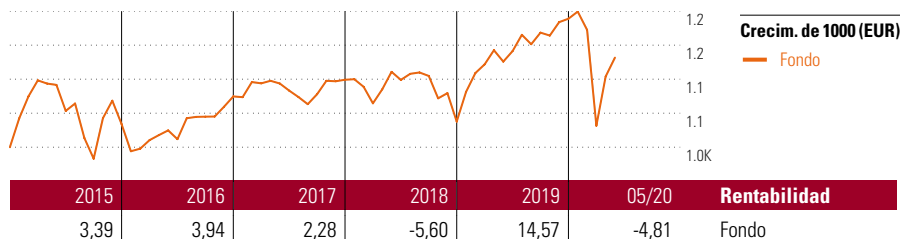


Equilibrio

Objetivo de inversión

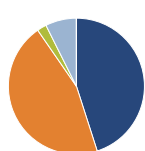
La estrategia principal es mantener en el medio y largo plazo una inversión en fondos de inversión de RV en una proporción del 50% de su patrimonio y en fondos de inversión de RF del 50% restante. Para poder reaccionar adecuadamente ante distintos escenarios del mercado, la proporción en fondos de RV puede variar entre el 40% y el 60% y los de RF entre el 15% y el 60%, con la posibilidad de invertir temporalmente hasta un 25% del patrimonio de la cesta en fondos del mercado monetario o en efectivo.



Rentab. acum. % (12 jun. 2020)	Rent. %
3 meses	4,52
6 meses	-3,10
1 año	0,06
3 años anualiz.	1,26
5 años anualiz.	1,63

Rentabilidades acumuladas (12 jun. 2020)	Rent. %
3 años	3,82
5 años	8,44
10 años	48,87
Desde creación	67,09

Cartera 31 may. 2020



Distribución de activos	% cart
● Acciones	45,05
● Obligaciones	45,33
● Efectivo	2,24
● Otro	7,37

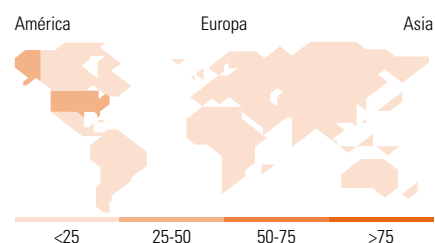
Style Box™ de Morningstar

Estilo de acciones

Valor	Mixto	Crecimiento
Grande	Med.	Peq.
Estilo		

Estilo de renta fija

Baja	Med.	Alta
Bajo	Med.	Alto
Sensibilidad al interés		



10 mayores posiciones	% cart
MS INV US Advantage A	12,10
Nordea 1 - European Covered...	6,54
Robeco BP US Premium Equities...	6,51
Ampega DividendePlus...	6,02
Invesco Pan Eur StructEq A EUR...	5,79
Ampega Unternehmensanleihenfonds	5,77
Amundi Fds Gbl Aggt Bd A USD C	5,72
LGT Sustainable BF Gbl Infl....	5,43
Legg Mason BW Gbl FI A USD...	5,34
BGF Euro Bond A2	5,31
% de activos en las 10 mayores posiciones	64,52

Distribución de acciones por sectores	% RV
Cíclico	34,12
■ Materiales Básicos	7,05
■ Consumo Cíclico	10,79
■ Servicios Financieros	13,58
■ Inmobiliario	2,70
Sensible al ciclo	41,76
■ Servicios de Comunicación	11,71
■ Energía	2,17
■ Industria	10,58
■ Tecnología	17,30
Defensivo	24,12
■ Consumo Defensivo	7,15
■ Salud	13,75
■ Servicios Públicos	3,23

Desglose por regiones	% RV
América	46,50
Estados Unidos	43,06
Canadá	2,63
Iberoamérica	0,80
Europa	31,43
Reino Unido	5,36
Zona Euro	15,57
Europa - ex Euro	9,27
Europa emergente	0,90
Oriente Medio / África	0,33
Asia	22,07
Japón	8,85
Australasia	1,56
Asia - Desarrollada	5,64
Asia - Emergente	6,02

Operaciones

Compañía	Monument Assurance	Divisa	EUR
	Luxembourg	Dis/Acu	Acu
Dirección	c/ Luchana, 23 3º		
	ES-28010 Madrid		
Teléfono	+34 91 744 12 80		
Sitio Internet	www.monumentassurance.es		
Fecha Creación	1 jul. 2008		
VL (12 jun. 2020)	EUR 167,09		

Los informes de cestas tienen un carácter exclusivamente informativo y carecen de validez contractual. La información contenida en los mismos procede de un tercero, por lo que Monument Assurance Luxembourg no puede garantizar que esté en todo momento actualizada, sea correcta o completa. Rentabilidades pasadas no garantizan rentabilidades futuras.

© 2020 Morningstar Network S.L. Todos los derechos reservados. La información, datos, análisis y opiniones contenidos en esta página(1) incluyen información propiedad de Morningstar Network S.L. o terceras partes con licencia de Morningstar Network S.L.; (2) no pueden ser copiados o redistribuidos excepto con autorización específica; (3) no constituyen ninguna recomendación de inversión; (4) se ofrecen exclusivamente con propósito informativo; (5) no se garantiza que sean oportunos, correctos o completos y (6) pueden ser extraídos de datos de fondos publicados en distintas fechas. Morningstar Network S.L. no se hace responsable de ninguna operación de compraventa, perjuicio o pérdida derivado de la utilización de esta información o su uso. Por favor, compruebe toda la información antes de utilizarla y no tome ninguna decisión de inversión salvo bajo el consejo de un asesor financiero profesional. Rentabilidades pasadas no garantizan rentabilidades futuras. El valor y rendimiento de sus inversiones pueden tanto bajar como subir.