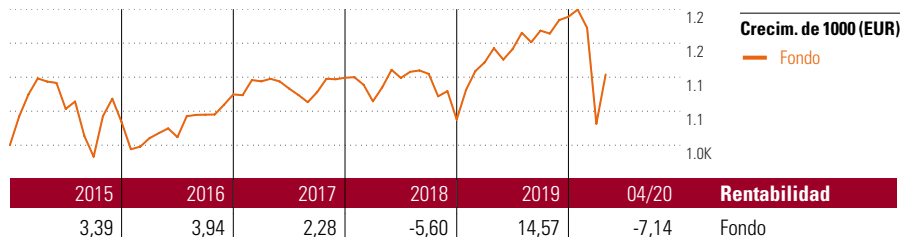


# Equilibrio

## Objetivo de inversión

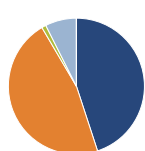
La estrategia principal es mantener en el medio y largo plazo una inversión en fondos de inversión de RV en una proporción del 50% de su patrimonio y en fondos de inversión de RF del 50% restante. Para poder reaccionar adecuadamente ante distintos escenarios del mercado, la proporción en fondos de RV puede variar entre el 40% y el 60% y los de RF entre el 15% y el 60%, con la posibilidad de invertir temporalmente hasta un 25% del patrimonio de la cesta en fondos del mercado monetario o en efectivo.



Rentab. acum. % (13 may. 2020)	Rent. %
3 meses	-8,94
6 meses	-5,15
1 año	-1,20
3 años anualiz.	0,32
5 años anualiz.	0,79

Rentabilidades acumuladas (13 may. 2020)	Rent. %
3 años	0,96
5 años	4,02
10 años	44,33
Desde creación	63,32

## Cartera 30 abr. 2020



Distribución de activos	% cart
● Acciones	44,97
● Obligaciones	46,57
● Efectivo	1,04
● Otro	7,41

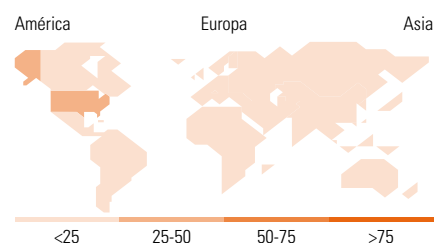
### Style Box™ de Morningstar

Estilo de acciones

	Grande	Med.	Peq.
Valor			
Mixto			
Crecimiento			
Estilo			

Estilo de renta fija

	Baja	Med.	Alta
Alto			
Med.			
Bajo			
Sensibilidad al interés			



10 mayores posiciones	% cart
MS INV US Advantage A	11,14
Nordea 1 - European Covered...	6,67
Robeco BP US Premium Equities...	6,51
Ampega DividendePlus...	6,14
Ampega Unternehmensanleihenfonds	5,86
Invesco Pan Eur StructEq A EUR...	5,86
Amundi Fds Gbl Aggt Bd A USD C	5,77
LGT Sustainable BF Gbl Infl....	5,56
BGF Euro Bond A2	5,43
Legg Mason BW Gbl FI A USD...	5,26
% de activos en las 10 mayores posiciones	64,21

Distribución de acciones por sectores	% RV
<b>Cíclico</b>	<b>35,47</b>
■ Materiales Básicos	6,41
■ Consumo Cíclico	11,19
■ Servicios Financieros	15,06
■ Inmobiliario	2,81
<b>Sensible al ciclo</b>	<b>39,95</b>
■ Servicios de Comunicación	11,34
■ Energía	2,10
■ Industria	11,80
■ Tecnología	14,72
<b>Defensivo</b>	<b>24,58</b>
■ Consumo Defensivo	7,21
■ Salud	13,80
■ Servicios Públicos	3,57

Desglose por regiones	% RV
<b>América</b>	<b>44,42</b>
Estados Unidos	41,47
Canadá	2,05
Iberoamérica	0,90
<b>Europa</b>	<b>33,64</b>
Reino Unido	5,92
Zona Euro	16,97
Europa - ex Euro	9,52
Europa emergente	0,91
Orient Medio / África	0,33
<b>Asia</b>	<b>21,93</b>
Japón	8,27
Australasia	1,56
Asia - Desarrollada	5,89
Asia - Emergente	6,21

## Operaciones

Compañía	Monument Assurance	Divisa	EUR
	Luxembourg	Dis/Acu	Acu
Dirección	c/ Luchana, 23 3º		
	ES-28010 Madrid		
Teléfono	+34 91 744 12 80		
Sitio Internet	www.monumentassurance.es		
Fecha Creación	1 jul. 2008		
VL (13 may. 2020)	EUR 163,32		

Los informes de cestas tienen un carácter exclusivamente informativo y carecen de validez contractual. La información contenida en los mismos procede de un tercero, por lo que Monument Assurance Luxembourg no puede garantizar que esté en todo momento actualizada, sea correcta o completa. Rentabilidades pasadas no garantizan rentabilidades futuras.

© 2020 Morningstar Network S.L. Todos los derechos reservados. La información, datos, análisis y opiniones contenidos en esta página(1) incluyen información propiedad de Morningstar Network S.L. o terceras partes con licencia de Morningstar Network S.L.; (2) no pueden ser copiados o redistribuidos excepto con autorización específica; (3) no constituyen ninguna recomendación de inversión; (4) se ofrecen exclusivamente con propósito informativo; (5) no se garantiza que sean oportunos, correctos o completos y (6) pueden ser extraídos de datos de fondos publicados en distintas fechas. Morningstar Network S.L. no se hace responsable de ninguna operación de compraventa, perjuicio o pérdida derivado de la utilización de esta información o su uso. Por favor, compruebe toda la información antes de utilizarla y no tome ninguna decisión de inversión salvo bajo el consejo de un asesor financiero profesional. Rentabilidades pasadas no garantizan rentabilidades futuras. El valor y rendimiento de sus inversiones pueden tanto bajar como subir.