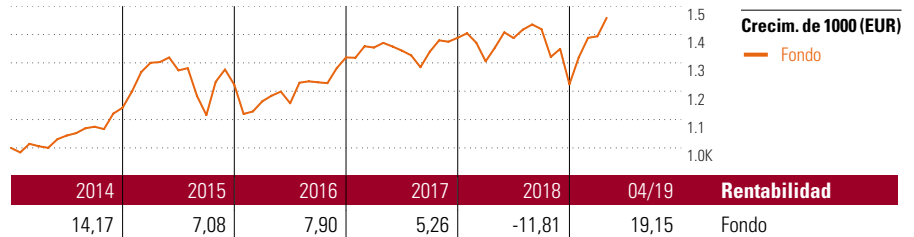


Seven Stars Invest

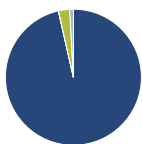
Objetivo de inversión

El objetivo de la gestión patrimonial de la cesta de fondos "Seven Stars Invest" es la consecución de una alta revalorización de las aportaciones desembolsadas por los Tomadores por medio de la inversión de dichas cantidades en fondos de inversión de renta variable que en los últimos 25 años (referidos al momento de emisión de la cesta de fondos) han logrado como mínimo un rendimiento del 77% en un periodo de 20 años. Ninguno de los rendimientos de la cesta de fondos derivados de la inversión en fondos objetivo será...



Rentab. acum. %	Rent. %	Rentabilidades acumuladas	Rent. %
(13 may. 2019)		(13 may. 2019)	
3 meses	4,55	3 años	22,55
6 meses	3,37	5 años	40,31
1 año	2,40	10 años	108,45
3 años anualiz.	7,01	Desde creación	75,37
5 años anualiz.	7,01		

Cartera 30 abr. 2019

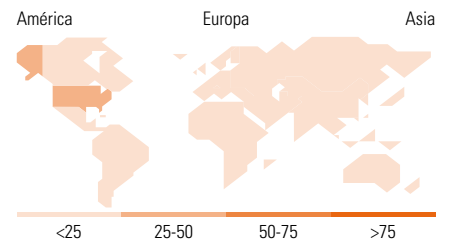


Distribución de activos	% cart
● Acciones	96,44
● Obligaciones	0,04
● Efectivo	2,65
● Otro	0,87

Style Box™ de Morningstar








Estilo de acciones			Gran Med.	Peg.
Valor	Mixto	Crecimiento		

Estilo de renta fija			Calidad crediticia
		Alto	
		Med	
		Bajo	
Baja	Med.	Alta	Sensibilidad al interés



10 mayores posiciones	% cart
GET Capital Quant Global...	13,32
Amega DividendePlus...	9,16
Amega AmerikaPlus Aktienfonds	8,42
Brown Advisory US Smaller...	7,32
Amega GenderPlus Aktienfonds...	7,26
JPM US Value A (dist) USD	7,20
Legg Mason RY US SmCp Opp A...	6,65
MS INV F US Advantage A	6,15
Robeco BP US Premium Equities...	6,01
C-QUADRAT Asian Consumer Fund...	5,45
% de activos en las 10 mayores posiciones	76,93

Distribución de acciones por sectores

	Cíclico	38,42
	Materiales Básicos	6,83
	Consumo Cíclico	15,20
	Servicios Financieros	14,65
	Inmobiliario	1,74
<hr/>		
	Sensible al ciclo	36,54
	Servicios de Comunicación	2,87
	Energía	3,33
	Industria	14,26
	Tecnología	16,08
<hr/>		
	Defensivo	25,04
	Consumo Defensivo	9,94
	Salud	12,18
	Servicios Públicos	2,92

Desglose por regiones	% RV
América	52,17
Estados Unidos	49,60
Canadá	2,02
Iberoamérica	0,55
Europa	31,94
Reino Unido	4,24
Zona Euro	22,25
Europa - ex Euro	4,73
Europa emergente	0,54
Oriente Medio / África	0,17
Asia	15,89
Japón	6,76
Australasia	1,12
Asia - Desarrollada	2,63
Asia - Emergente	5,38

Operaciones

Compañía	Monument Assurance	Divisa	EUR
	Luxembourg	Dis/Acu	Acu
Dirección	c/ Luchana,23 3º		
	ES-28010 Madrid		
Teléfono	+34 91 744 12 80		
Sitio Internet	www.monumentassurance.es		
Fecha Creación	30 abr. 2004		
VL (13 mav. 2019)	EUR 175.37		

Los informes de cestas tienen un carácter exclusivamente informativo y carecen de validez contractual. La información contenida en los mismos procede de un tercero, por lo que Monument Assurance Luxembourg no puede garantizar que esté en todo momento actualizada, sea correcta o completa. Rentabilidades pasadas no garantizan rentabilidades futuras.

© 2019 Morningstar Network S.L. Todos los derechos reservados. La información, datos, análisis y opiniones contenidos en esta página(1) incluyen información propiedad de Morningstar Network S.L. o terceras partes con licencia de Morningstar Network S.L. (2) no pueden ser copiados o redistribuidos excepto con autorización específica; (3) no constituyen ninguna recomendación de inversión; (4) se ofrecen exclusivamente con propósito informativo; (5) no se garantiza que sean oportunos, correctos o completos y (6) pueden ser extraídos de datos de fondos publicados en distintas fechas. Morningstar Network S.L. no se hace responsable de ninguna operación de compraventa, perjuicio o pérdida derivado de la utilización de esta información o su uso. Por favor, compruebe toda la información antes de utilizarla y no tome ninguna decisión de inversión salvo bajo el consejo de un asesor financiero profesional. Rentabilidades pasadas no garantizan rentabilidades futuras. El valor y rendimiento de sus inversiones pueden tanto bajar como subir.

MORNINGSTAR®