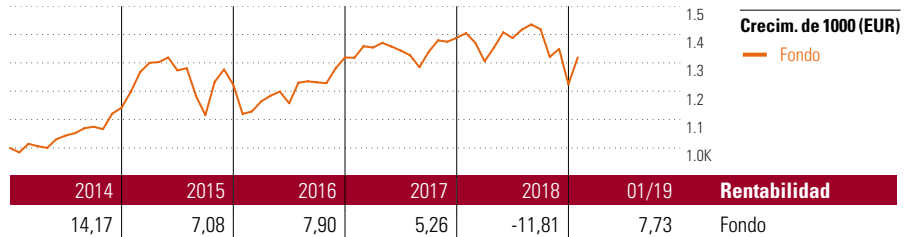


# Seven Stars Invest

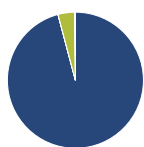
## Objetivo de inversión

El objetivo de la gestión patrimonial de la cesta de fondos "Seven Stars Invest" es la consecución de una alta revalorización de las aportaciones desembolsadas por los Tomadores por medio de la inversión de dichas cantidades en fondos de inversión de renta variable que en los últimos 25 años (referidos al momento de emisión de la cesta de fondos) han logrado como mínimo un rendimiento del 777% en un periodo de 20 años. Ninguno de los rendimientos de la cesta de fondos derivados de la inversión en fondos objetivo será...



Rentab. acum. % (14 feb. 2019)	Rent. %	Rentabilidades acumuladas (14 feb. 2019)	Rent. %
3 meses	0,62	3 años	31,05
6 meses	-4,32	5 años	37,09
1 año	3,58	10 años	115,55
3 años anualiz.	9,43	Desde creación	69,12
5 años anualiz.	6,51		

## Cartera 31 ene. 2019



Distribución de activos	% cart
● Acciones	95,86
● Obligaciones	0,02
● Efectivo	3,90
● Otro	0,22

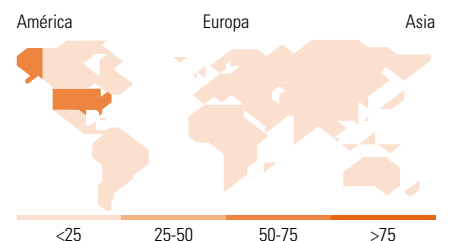
### Style Box™ de Morningstar

Estilo de acciones

Valor	Mixto	Crecimiento

Estilo de renta fija

Baja	Med.	Alta



10 mayores posiciones	% cart
GET Capital Quant Global...	9,26
Ampega DividendePlus...	9,18
Ampega GenderPlus Aktienfonds...	8,07
Ampega AmerikaPlus Aktienfonds	7,98
JPM US Value A (dist) USD	7,69
Legg Mason RY US SmCp Opp A...	7,18
Brown Advisory US Smaller...	6,98
Robeco BP US Premium Equities...	5,89
MS INVF US Advantage A	5,58
C-QUADRAT Asian Consumer Fund...	5,06
% de activos en las 10 mayores posiciones	72,87

Distribución de acciones por sectores	% RV
<b>Cíclico</b>	<b>39,76</b>
■ Materiales Básicos	6,85
■ Consumo Cíclico	15,72
■ Servicios Financieros	15,12
■ Inmobiliario	2,07
<b>Sensible al ciclo</b>	<b>34,48</b>
■ Servicios de Comunicación	3,04
■ Energía	3,27
■ Industria	13,72
■ Tecnología	14,45
<b>Defensivo</b>	<b>25,76</b>
■ Consumo Defensivo	10,21
■ Salud	12,18
■ Servicios Públicos	3,36

Desglose por regiones	% RV
<b>América</b>	<b>53,32</b>
Estados Unidos	51,16
Canadá	1,62
Iberoamérica	0,53
<b>Europa</b>	<b>31,00</b>
Reino Unido	4,03
Zona Euro	21,66
Europa - ex Euro	4,67
Europa emergente	0,50
Oriente Medio / África	0,14
<b>Asia</b>	<b>15,69</b>
Japón	6,87
Australasia	1,11
Asia - Desarrollada	2,49
Asia - Emergente	5,22

## Operaciones

Compañía	Monument Assurance	Divisa	EUR
	Luxembourg	Dis/Acu	Acu
Dirección	c/ Luchana, 23 3º		
	ES-28010 Madrid		
Teléfono	+34 91 744 12 80		
Sitio Internet	www.monumentassurance.es		
Fecha Creación	30 abr. 2004		
VL (14 feb. 2019)	EUR 169,12		

Los informes de cestas tienen un carácter exclusivamente informativo y carecen de validez contractual. La información contenida en los mismos procede de un tercero, por lo que Monument Assurance Luxembourg no puede garantizar que esté en todo momento actualizada, sea correcta o completa. Rentabilidades pasadas no garantizan rentabilidades futuras.

© 2019 Morningstar Network S.L. Todos los derechos reservados. La información, datos, análisis y opiniones contenidos en esta página(1) incluyen información propiedad de Morningstar Network S.L. o terceras partes con licencia de Morningstar Network S.L.; (2) no pueden ser copiados o redistribuidos excepto con autorización específica; (3) no constituyen ninguna recomendación de inversión; (4) se ofrecen exclusivamente con propósito informativo; (5) no se garantiza que sean oportunos, correctos o completos y (6) pueden ser extraídos de datos de fondos publicados en distintas fechas. Morningstar Network S.L. no se hace responsable de ninguna operación de compraventa, perjuicio o pérdida derivado de la utilización de esta información o su uso. Por favor, compruebe toda la información antes de utilizarla y no tome ninguna decisión de inversión salvo bajo el consejo de un asesor financiero profesional. Rentabilidades pasadas no garantizan rentabilidades futuras. El valor y rendimiento de sus inversiones pueden tanto bajar como subir.