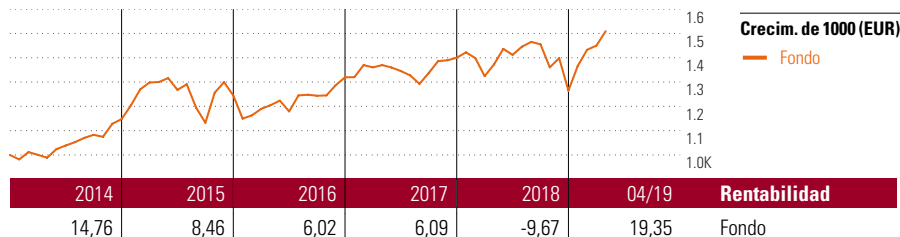


# Aries

## Objetivo de inversión

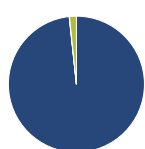
El objetivo de la gestión patrimonial de la cesta de fondos "Aries" es la consecución de una alta revalorización de las aportaciones desembolsadas por los Tomadores por medio de la inversión de dichas cantidades en fondos de inversión de renta variable que en los últimos 20 años (referidos al momento de emisión de la cesta de fondos, 8 de agosto de 2001) hayan logrado al menos un rendimiento del 1.000%. Ninguno de los rendimientos de la cesta de fondos derivados de la inversión en fondos objetivo será distribuido en...



Rentab. acum. % (13 may. 2019)	Rent. %
3 meses	4,36
6 meses	3,62
1 año	4,85
3 años anualiz.	7,60
5 años anualiz.	8,02

Rentabilidades acumuladas (13 may. 2019)	Rent. %
3 años	24,56
5 años	47,06
10 años	101,14
Desde creación	78,89

## Cartera 30 abr. 2019



Distribución de activos	% cart
● Acciones	98,33
● Obligaciones	0,08
● Efectivo	1,63
● Otro	-0,03

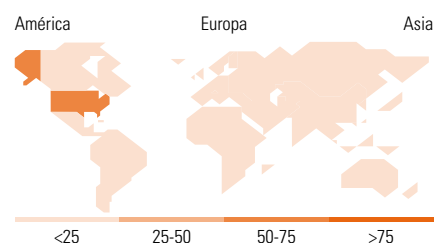
### Style Box™ de Morningstar

Estilo de acciones

Valor	Mixto	Crecimiento
Grande	Med.	Peq.
Alto	Med.	Bajo

Estilo de renta fija

Valor	Mixto	Crecimiento
Grande	Med.	Peq.
Alto	Med.	Bajo



10 mayores posiciones	% cart
Ampega AmerikaPlus Aktienfonds	10,11
JPM US Value A (dist) USD	9,69
Robeco BP US Premium Equities...	9,65
Robeco QI US Conservative...	9,33
UBS (Lux) ES USA Growth \$ P-acc	8,92
MFS Meridian European Value I1...	8,35
MS INV F US Advantage A	7,87
Invesco Pan Eur StructEq A EUR...	7,28
Ampega DividendePlus...	6,95
AXA Rosenberg US Enh Idx Eq...	6,95
% de activos en las 10 mayores posiciones	85,10

Distribución de acciones por sectores	% RV
<b>Cíclico</b>	<b>38,32</b>
■ Materiales Básicos	4,75
■ Consumo Cíclico	14,28
■ Servicios Financieros	16,27
■ Inmobiliario	3,03
<b>Sensible al ciclo</b>	<b>35,95</b>
■ Servicios de Comunicación	3,16
■ Energía	3,02
■ Industria	12,56
■ Tecnología	17,20
<b>Defensivo</b>	<b>25,73</b>
■ Consumo Defensivo	9,91
■ Salud	11,89
■ Servicios Públicos	3,92

Desglose por regiones	% RV
<b>América</b>	<b>62,14</b>
Estados Unidos	58,21
Canadá	3,17
Iberoamérica	0,75
<b>Europa</b>	<b>24,30</b>
Reino Unido	5,62
Zona Euro	11,54
Europa - ex Euro	6,04
Europa emergente	0,89
Oriente Medio / África	0,21
<b>Asia</b>	<b>13,57</b>
Japón	7,01
Australasia	0,70
Asia - Desarrollada	2,51
Asia - Emergente	3,34

## Operaciones

Compañía	Monument Assurance	Divisa	EUR
	Luxembourg	Dis/Acu	Acu
Dirección	c/ Luchana, 23 3º		
	ES-28010 Madrid		
Teléfono	+34 91 744 12 80		
Sitio Internet	www.monumentassurance.es		
Fecha Creación	14 ene. 2003		
VL (13 may. 2019)	EUR 56,44		

Los informes de cestas tienen un carácter exclusivamente informativo y carecen de validez contractual. La información contenida en los mismos procede de un tercero, por lo que Monument Assurance Luxembourg no puede garantizar que esté en todo momento actualizada, sea correcta o completa. Rentabilidades pasadas no garantizan rentabilidades futuras.

© 2019 Morningstar Network S.L. Todos los derechos reservados. La información, datos, análisis y opiniones contenidos en esta página(1) incluyen información propiedad de Morningstar Network S.L. o terceras partes con licencia de Morningstar Network S.L.; (2) no pueden ser copiados o redistribuidos excepto con autorización específica; (3) no constituyen ninguna recomendación de inversión; (4) se ofrecen exclusivamente con propósito informativo; (5) no se garantiza que sean oportunos, correctos o completos y (6) pueden ser extraídos de datos de fondos publicados en distintas fechas. Morningstar Network S.L. no se hace responsable de ninguna operación de compraventa, perjuicio o pérdida derivado de la utilización de esta información o su uso. Por favor, compruebe toda la información antes de utilizarla y no tome ninguna decisión de inversión salvo bajo el consejo de un asesor financiero profesional. Rentabilidades pasadas no garantizan rentabilidades futuras. El valor y rendimiento de sus inversiones pueden tanto bajar como subir.