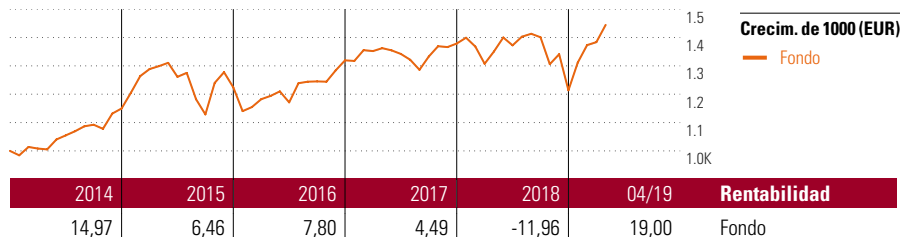


# Alto Crecimiento

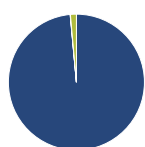
## Objetivo de inversión

La estrategia principal es mantener en el medio y largo plazo una inversión en fondos de RV en una proporción del 100% de su patrimonio. Para poder reaccionar adecuadamente ante distintos escenarios del mercado, la proporción en fondos de RV puede variar entre el 75% y el 100%, con la posibilidad de invertir temporalmente hasta un 25% del patrimonio de la cesta en fondos del mercado monetario o en efectivo.



Rentab. acum. %	Rent. %	Rentabilidades acumuladas	Rent. %
(13 may. 2019)		(13 may. 2019)	
3 meses	4,52	3 años	20,18
6 meses	3,53	5 años	38,13
1 año	2,13	10 años	139,28
3 años anualiz.	6,32	Desde creación	76,54
5 años anualiz.	6,67		

## Cartera 30 abr. 2019



Distribución de activos	% cart
● Acciones	98,54
● Obligaciones	0,06
● Efectivo	1,41
● Otro	-0,01

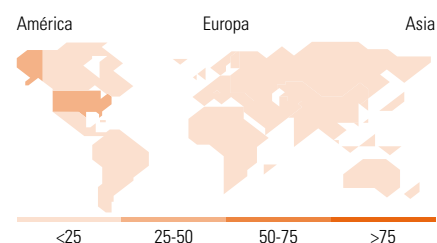
## Style Box™ de Morningstar

### Estilo de acciones

Estilo	Valor	Mixto	Crecimiento
Tamaño			
Grande			
Med.			
Peq.			

### Estilo de renta fija

Estilo	Baja	Med.	Alta
Calidad crediticia			
Alto			
Med.			
Bajo			



10 mayores posiciones	% cart
Robeco BP US Premium Equities...	8,65
MS INV F US Advantage A	8,32
terrAssisi Aktien I AMI P a	7,93
JPM US Value A (dist) USD	7,87
Ampega AmerikaPlus Aktienfonds	7,62
Schroder ISF Jpn Opports A Acc...	5,77
Amundi Fds Eq US Relative...	5,49
Mirova Funds Mirova Glb Carb...	5,28
MFS Meridian European Value I1...	5,17
Robeco QI Emerging Cnsvr Eqs D €	5,13
% de activos en las 10 mayores posiciones	67,25

Distribución de acciones por sectores	% RV
Cíclico	38,14
Materiales Básicos	6,74
Consumo Cíclico	12,46
Servicios Financieros	16,72
Inmobiliario	2,22
Sensible al ciclo	37,28
Servicios de Comunicación	3,17
Energía	3,61
Industria	15,41
Tecnología	15,09
Defensivo	24,58
Consumo Defensivo	8,77
Salud	12,81
Servicios Públicos	3,00

Desglose por regiones	% RV
<b>América</b>	<b>50,27</b>
Estados Unidos	47,07
Canadá	2,23
Iberoamérica	0,97
<b>Europa</b>	<b>37,07</b>
Reino Unido	7,44
Zona Euro	20,85
Europa - ex Euro	7,62
Europa emergente	0,95
Oriente Medio / África	0,21
<b>Asia</b>	<b>12,67</b>
Japón	6,38
Australasia	0,81
Asia - Desarrollada	2,50
Asia - Emergente	2,97

## Operaciones

Compañía	Monument Assurance Luxembourg	Divisa	EUR
Dirección	c/ Luchana, 23 3º ES-28010 Madrid	Dis/Acu	Acu
Teléfono	+34 91 744 12 80		
Sitio Internet	www.monumentassurance.es		
Fecha Creación	1 jul. 2008		
VL (13 may. 2019)	EUR 176,54		

Los informes de cestas tienen un carácter exclusivamente informativo y carecen de validez contractual. La información contenida en los mismos procede de un tercero, por lo que Monument Assurance Luxembourg no puede garantizar que esté en todo momento actualizada, sea correcta o completa. Rentabilidades pasadas no garantizan rentabilidades futuras.

© 2019 Morningstar Network S.L. Todos los derechos reservados. La información, datos, análisis y opiniones contenidos en esta página(1) incluyen información propiedad de Morningstar Network S.L. o terceras partes con licencia de Morningstar Network S.L.; (2) no pueden ser copiados o redistribuidos excepto con autorización específica; (3) no constituyen ninguna recomendación de inversión; (4) se ofrecen exclusivamente con propósito informativo; (5) no se garantiza que sean oportunos, correctos o completos y (6) pueden ser extraídos de datos de fondos publicados en distintas fechas. Morningstar Network S.L. no se hace responsable de ninguna operación de compraventa, perjuicio o pérdida derivado de la utilización de esta información o su uso. Por favor, compruebe toda la información antes de utilizarla y no tome ninguna decisión de inversión salvo bajo el consejo de un asesor financiero profesional. Rentabilidades pasadas no garantizan rentabilidades futuras. El valor y rendimiento de sus inversiones pueden tanto bajar como subir.