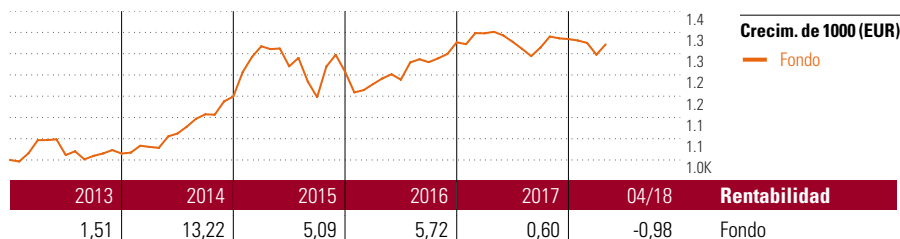


# Taurus

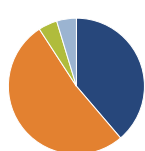
## Objetivo de inversión

El objetivo de la gestión patrimonial de la cesta de fondos "Taurus" es la consecución de una revalorización exenta de riesgos y acorde con el mercado de las aportaciones desembolsadas por los Tomadores mediante la inversión de dichas cantidades en fondos de inversión mobiliaria de renta fija y renta variable (las cuotas de inversión mínima y máxima en fondos de renta variable es del 30% y del 40% del patrimonio de la cesta). Los fondos objetivo tienen por lo menos 4 Micropal-Estrellas (o Morningstar) y uno de los...



Rentab. acum. % (15 may. 2018)	Rent. %	Rentabilidades acumuladas (15 may. 2018)	Rent. %
3 meses	3,48	3 años	4,65
6 meses	0,62	5 años	20,95
1 año	-1,52	10 años	17,45
3 años anual.	1,53	Desde creación	43,52
5 años anual.	3,88		

## Cartera 30 abr. 2018



Distribución de activos	% cart
● Acciones	38,76
● Obligaciones	52,08
● Efectivo	4,48
● Otro	4,68

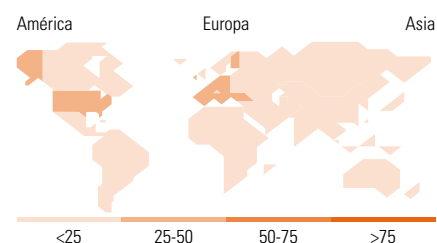
### Style Box™ de Morningstar

Estilo de acciones

Valor	Mixto	Crecimiento

Estilo de renta fija

Baja	Med.	Alta



10 mayores posiciones	% cart
MFS® Meridian European Value...	7,77
Parvest Equity Best Sel Euro C C	7,72
BGF Euro Bond A2	7,37
Legg Mason BW GIB FI A USD...	7,05
Ampega Unternehmensanleihenfonds	6,45
MS INVF US Advantage A	6,22
Amundi Fds Bd Global Aggregate...	6,20
Templeton Global Bond A(acc)EUR	6,10
Robeco BP US Premium Equities...	6,04
Invesco Japanese Equity Advtg...	5,25
% de activos en las 10 mayores posiciones	66,17

Distribución de acciones por sectores	% RV
<b>Cíclico</b>	<b>43,13</b>
Materiales Básicos	7,97
Consumo Cíclico	12,86
Servicios Financieros	19,21
Inmobiliario	3,08
<b>Sensible al ciclo</b>	<b>38,50</b>
Servicios de Comunicación	1,66
Energía	3,50
Industria	13,54
Tecnología	19,80
<b>Defensivo</b>	<b>18,37</b>
Consumo Defensivo	9,26
Salud	8,28
Servicios Públicos	0,83

Desglose por regiones	% RV
<b>América</b>	<b>41,29</b>
Estados Unidos	40,65
Canadá	0,58
Iberoamérica	0,06
<b>Europa</b>	<b>40,82</b>
Reino Unido	7,11
Zona Euro	28,28
Europa - ex Euro	5,29
Europa emergente	0,00
Oriente Medio / África	0,15
<b>Asia</b>	<b>17,89</b>
Japón	13,28
Australasia	1,27
Asia - Desarrollada	2,31
Asia - Emergente	1,03

## Operaciones

Compañía	ASPECTA Ass. Int. Luxembourg S.A.	Divisa	EUR
Dirección	c/ Luchana, 23 3º ES-28010 Madrid	Dis/Acu	Acu
Teléfono	+34 91 744 12 80		
Sitio Internet	www.aspecta.es		
Fecha Creación	12 feb. 2003		
VL (15 may. 2018)	EUR 71,76		

Los informes de cestas tienen un carácter exclusivamente informativo y carecen de validez contractual. La información contenida en los mismos procede de un tercero, por lo que ASPECTA no puede garantizar que esté en todo momento actualizada, sea correcta o completa. Rentabilidades pasadas no garantizan rentabilidades futuras.

© 2018 Morningstar Network S.L. Todos los derechos reservados. La información, datos, análisis y opiniones contenidos en esta página: (1) incluyen información propiedad de Morningstar Network S.L. o terceras partes con licencia de Morningstar Network S.L.; (2) no pueden ser copiados o redistribuidos excepto con autorización específica; (3) no constituyen ninguna recomendación de inversión; (4) se ofrecen exclusivamente con propósito informativo; (5) no se garantiza que sean oportunos, correctos o completos y (6) pueden ser extraídos de datos de fondos publicados en distintas fechas. Morningstar Network S.L. no se hace responsable de ninguna operación de compraventa, perjuicio o pérdida derivado de la utilización de esta información o su uso. Por favor, compruebe toda la información antes de utilizarla y no tome ninguna decisión de inversión salvo bajo el consejo de un asesor financiero profesional. Rentabilidades pasadas no garantizan rentabilidades futuras. El valor y rendimiento de sus inversiones pueden tanto bajar como subir.

