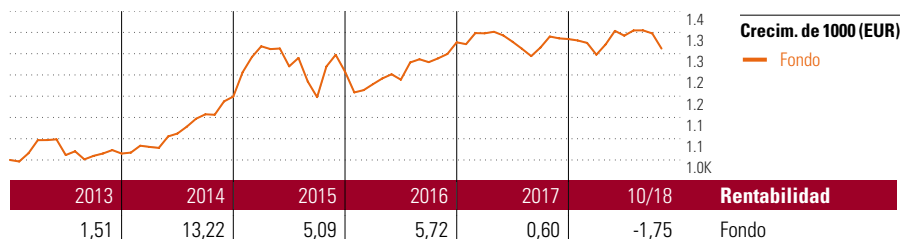


Taurus

Objetivo de inversión

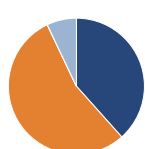
El objetivo de la gestión patrimonial de la cesta de fondos "Taurus" es la consecución de una revalorización exenta de riesgos y acorde con el mercado de las aportaciones desembolsadas por los Tomadores mediante la inversión de dichas cantidades en fondos de inversión mobiliaria de renta fija y renta variable (las cuotas de inversión mínima y máxima en fondos de renta variable es del 30% y del 40% del patrimonio de la cesta). Los fondos objetivo tienen por lo menos 4 Micropal-Estrellas (o Morningstar) y uno de los...



Rentab. acum. %	Rent. %
(14 nov. 2018)	
3 meses	-2,51
6 meses	-0,61
1 año	-0,49
3 años anualiz.	1,38
5 años anualiz.	4,54

Rentabilidades acumuladas	Rent. %
(14 nov. 2018)	
3 años	4,19
5 años	24,88
10 años	43,51
Desde creación	42,76

Cartera 31 oct. 2018



Distribución de activos	% cart
● Acciones	38,40
● Obligaciones	54,54
● Efectivo	0,03
● Otro	7,03

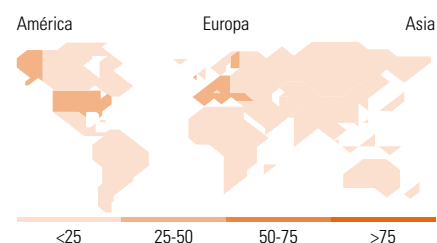
Style Box™ de Morningstar

Estilo de acciones















Estilo	Valor	Mixto	Crecimiento
Grande			
Med.			
Peq.			

Estilo de renta fija

Estilo	Baja	Med.	Alta
Alto			
Med.			
Bajo			



10 mayores posiciones	% cart
BGF Euro Bond A2	8,07
MFS® Meridian European Value...	7,72
Parvest Equity Best Sel Euro C C	6,86
Legg Mason BW GIB FI A USD...	6,74
Amundi Fds Bd Global Aggregate...	6,52
Templeton Global Bond A(acc)EUR	6,49
MS INVF US Advantage A	6,49
Ampega Unternehmensanleihenfonds	6,38
Nordea 1 - European Covered...	6,08
Robeco BP US Premium Equities...	5,92
% de activos en las 10 mayores posiciones	67,27

Distribución de acciones por sectores	% RV
 Cíclico	40,35
 Materiales Básicos	8,11
 Consumo Cíclico	11,91
 Servicios Financieros	16,90
 Inmobiliario	3,43
 Sensible al ciclo	39,81
 Servicios de Comunicación	1,63
 Energía	3,70
 Industria	13,25
 Tecnología	21,23
 Defensivo	19,84
 Consumo Defensivo	9,50
 Salud	9,08
 Servicios Públicos	1,26

Desglose por regiones	% RV
América	43,68
Estados Unidos	42,64
Canadá	0,84
Iberoamérica	0,20
Europa	36,74
Reino Unido	5,97
Zona Euro	25,85
Europa - ex Euro	4,92
Europa emergente	0,00
Oriente Medio / África	0,00
Asia	19,58
Japón	12,68
Australasia	1,79
Asia - Desarrollada	3,44
Asia - Emergente	1,68

Operaciones

Compañía	ASPECTA Ass. Int. Luxembourg S.A.	Divisa	EUR
Dirección	c/ Luchana, 23 3º ES-28010 Madrid	Dis/Acu	Acu
Teléfono	+34 91 744 12 80		
Sitio Internet	www.aspecta.es		
Fecha Creación	12 feb. 2003		
VL (14 nov. 2018)	EUR 71,38		

Los informes de cestas tienen un carácter exclusivamente informativo y carecen de validez contractual. La información contenida en los mismos procede de un tercero, por lo que ASPECTA no puede garantizar que esté en todo momento actualizada, sea correcta o completa. Rentabilidades pasadas no garantizan rentabilidades futuras.

© 2018 Morningstar Network S.L. Todos los derechos reservados. La información, datos, análisis y opiniones contenidos en esta página: (1) incluyen información propiedad de Morningstar Network S.L. o terceras partes con licencia de Morningstar Network S.L.; (2) no pueden ser copiados o redistribuidos excepto con autorización específica; (3) no constituyen ninguna recomendación de inversión; (4) se ofrecen exclusivamente con propósito informativo; (5) no se garantiza que sean oportunos, correctos o completos y (6) pueden ser extraídos de datos de fondos publicados en distintas fechas. Morningstar Network S.L. no se hace responsable de ninguna operación de compraventa, perjuicio o pérdida derivado de la utilización de esta información o su uso. Por favor, compruebe toda la información antes de utilizarla y no tome ninguna decisión de inversión salvo bajo el consejo de un asesor financiero profesional. Rentabilidades pasadas no garantizan rentabilidades futuras. El valor y rendimiento de sus inversiones pueden tanto bajar como subir.

