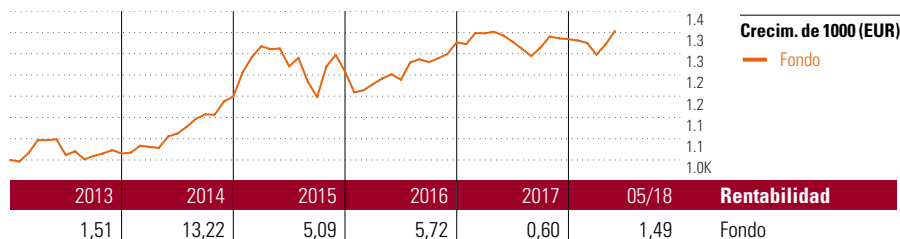


# Taurus

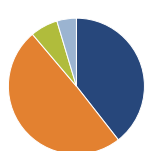
## Objetivo de inversión

El objetivo de la gestión patrimonial de la cesta de fondos "Taurus" es la consecución de una revalorización exenta de riesgos y acorde con el mercado de las aportaciones desembolsadas por los Tomadores mediante la inversión de dichas cantidades en fondos de inversión mobiliaria de renta fija y renta variable (las cuotas de inversión mínima y máxima en fondos de renta variable es del 30% y del 40% del patrimonio de la cesta). Los fondos objetivo tienen por lo menos 4 Micropal-Estrellas (o Morningstar) y uno de los...



Rentab. acum. % (14 jun. 2018)	Rent. %	Rentabilidades acumuladas (14 jun. 2018)	Rent. %
3 meses	2,58	3 años	6,26
6 meses	0,42	5 años	28,74
1 año	0,37	10 años	22,16
3 años anual.	2,04	Desde creación	44,96
5 años anual.	5,18		

## Cartera 31 may. 2018



Distribución de activos	% cart
● Acciones	39,44
● Obligaciones	49,38
● Efectivo	6,56
● Otro	4,63

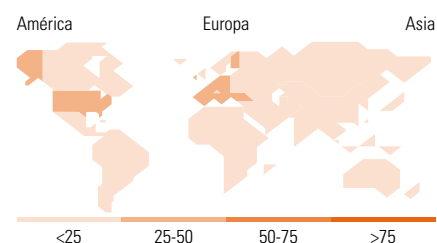
### Style Box™ de Morningstar

Estilo de acciones

Valor	Mixto	Crecimiento

Estilo de renta fija

Baja	Med.	Alta



10 mayores posiciones	% cart
MFS® Meridian European Value...	8,00
Parvest Equity Best Sel Euro C C	7,61
BGF Euro Bond A2	7,14
Legg Mason BW GIB FI A USD...	6,89
MS INV F US Advantage A	6,61
Amundi Fds Bd Global Aggregate...	6,29
Amega Unternehmensanleihenfonds	6,28
Robeco BP US Premium Equities...	6,13
Templeton Global Bond A(acc)EUR	6,05
Invesco Japanese Equity Advtg...	5,34
% de activos en las 10 mayores posiciones	66,36

Distribución de acciones por sectores	% RV
<b>Cíclico</b>	<b>42,23</b>
■ Materiales Básicos	8,38
■ Consumo Cíclico	12,06
■ Servicios Financieros	18,60
■ Inmobiliario	3,19
<b>Sensible al ciclo</b>	<b>39,66</b>
■ Servicios de Comunicación	1,72
■ Energía	3,66
■ Industria	13,36
■ Tecnología	20,92
<b>Defensivo</b>	<b>18,11</b>
■ Consumo Defensivo	9,14
■ Salud	8,19
■ Servicios Públicos	0,78

Desglose por regiones	% RV
<b>América</b>	<b>41,98</b>
Estados Unidos	41,06
Canadá	0,87
Iberoamérica	0,05
<b>Europa</b>	<b>40,42</b>
Reino Unido	7,13
Zona Euro	27,70
Europa - ex Euro	5,44
Europa emergente	0,00
Oriente Medio / África	0,15
<b>Asia</b>	<b>17,60</b>
Japón	13,02
Australasia	1,28
Asia - Desarrollada	2,29
Asia - Emergente	1,00

## Operaciones

Compañía	ASPECTA Ass. Int. Luxembourg S.A.	Divisa	EUR
Dirección	c/ Luchana, 23 3º ES-28010 Madrid	Dis/Acu	Acu
Teléfono	+34 91 744 12 80		
Sitio Internet	www.aspecta.es		
Fecha Creación	12 feb. 2003		
VL (14 jun. 2018)	EUR 72,48		

Los informes de cestas tienen un carácter exclusivamente informativo y carecen de validez contractual. La información contenida en los mismos procede de un tercero, por lo que ASPECTA no puede garantizar que esté en todo momento actualizada, sea correcta o completa. Rentabilidades pasadas no garantizan rentabilidades futuras.

© 2018 Morningstar Network S.L. Todos los derechos reservados. La información, datos, análisis y opiniones contenidos en esta página: (1) incluyen información propiedad de Morningstar Network S.L. o terceras partes con licencia de Morningstar Network S.L.; (2) no pueden ser copiados o redistribuidos excepto con autorización específica; (3) no constituyen ninguna recomendación de inversión; (4) se ofrecen exclusivamente con propósito informativo; (5) no se garantiza que sean oportunos, correctos o completos y (6) pueden ser extraídos de datos de fondos publicados en distintas fechas. Morningstar Network S.L. no se hace responsable de ninguna operación de compraventa, perjuicio o pérdida derivado de la utilización de esta información o su uso. Por favor, compruebe toda la información antes de utilizarla y no tome ninguna decisión de inversión salvo bajo el consejo de un asesor financiero profesional. Rentabilidades pasadas no garantizan rentabilidades futuras. El valor y rendimiento de sus inversiones pueden tanto bajar como subir.

