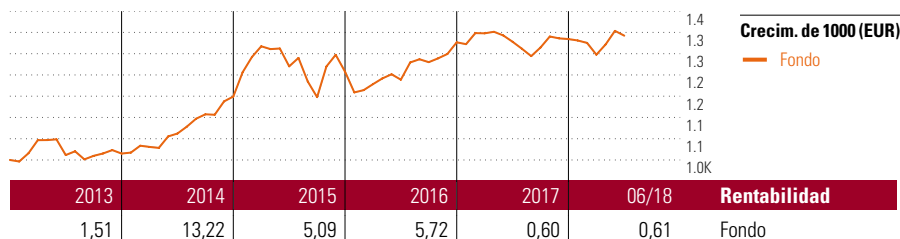


Taurus

Objetivo de inversión

El objetivo de la gestión patrimonial de la cesta de fondos "Taurus" es la consecución de una revalorización exenta de riesgos y acorde con el mercado de las aportaciones desembolsadas por los Tomadores mediante la inversión de dichas cantidades en fondos de inversión mobiliaria de renta fija y renta variable (las cuotas de inversión mínima y máxima en fondos de renta variable es del 30% y del 40% del patrimonio de la cesta). Los fondos objetivo tienen por lo menos 4 Micropal-Estrellas (o Morningstar) y uno de los...



Crecim. de 1000 (EUR)

Fondo

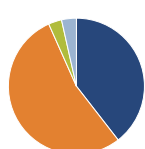
Rentabilidad

Fondo

Rentab. acum. % (12 jul. 2018)	Rent. %
3 meses	3,23
6 meses	0,14
1 año	1,89
3 años anual.	2,09
5 años anual.	4,72

Rentabilidades acumuladas (12 jul. 2018)	Rent. %
3 años	6,39
5 años	25,95
10 años	26,81
Desde creación	44,44

Cartera 30 jun. 2018



Distribución de activos	% cart
● Acciones	39,49
● Obligaciones	53,85
● Efectivo	3,14
● Otro	3,52

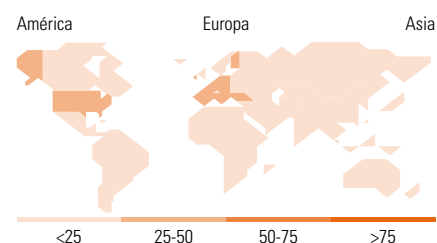
Style Box™ de Morningstar

Estilo de acciones













Valor	Mixto	Crecimiento

Estilo de renta fija

Baja	Med.	Alta



10 mayores posiciones	% cart
MFS® Meridian European Value...	8,00
Parvest Equity Best Sel Euro C C	7,61
BGF Euro Bond A2	7,20
Legg Mason BW GIB FI A USD...	6,84
MS INV F US Advantage A	6,75
Amundi Fds Bd Global Aggregate...	6,30
Amega Unternehmensanleihenfonds	6,29
Robeco BP US Premium Equities...	6,06
Templeton Global Bond A(acc)EUR	6,03
Robeco High Yield Bonds ODH \$	5,24
% de activos en las 10 mayores posiciones	66,32

Distribución de acciones por sectores	% RV
 Cíclico	41,64
 Materiales Básicos	8,31
 Consumo Cíclico	12,54
 Servicios Financieros	17,62
 Inmobiliario	3,17
 Sensible al ciclo	40,64
 Servicios de Comunicación	1,75
 Energía	3,84
 Industria	13,51
 Tecnología	21,54
 Defensivo	17,72
 Consumo Defensivo	8,85
 Salud	8,07
 Servicios Públicos	0,80

Desglose por regiones	% RV
América	42,48
Estados Unidos	41,54
Canadá	0,89
Iberoamérica	0,05
Europa	40,15
Reino Unido	7,32
Zona Euro	27,33
Europa - ex Euro	5,36
Europa emergente	0,00
Oriente Medio / África	0,15
Asia	17,37
Japón	12,96
Australasia	1,28
Asia - Desarrollada	2,13
Asia - Emergente	0,99

Operaciones

Compañía	ASPECTA Ass. Int. Luxembourg S.A.	Divisa	EUR
Dirección	c/ Luchana, 23 3º ES-28010 Madrid	Dis/Acu	Acu
Teléfono	+34 91 744 12 80		
Sitio Internet	www.aspecta.es		
Fecha Creación	12 feb. 2003		
VL (12 jul. 2018)	EUR 72,22		

Los informes de cestas tienen un carácter exclusivamente informativo y carecen de validez contractual. La información contenida en los mismos procede de un tercero, por lo que ASPECTA no puede garantizar que esté en todo momento actualizada, sea correcta o completa. Rentabilidades pasadas no garantizan rentabilidades futuras.

© 2018 Morningstar Network S.L. Todos los derechos reservados. La información, datos, análisis y opiniones contenidos en esta página: (1) incluyen información propiedad de Morningstar Network S.L. o terceras partes con licencia de Morningstar Network S.L.; (2) no pueden ser copiados o redistribuidos excepto con autorización específica; (3) no constituyen ninguna recomendación de inversión; (4) se ofrecen exclusivamente con propósito informativo; (5) no se garantiza que sean oportunos, correctos o completos y (6) pueden ser extraídos de datos de fondos publicados en distintas fechas. Morningstar Network S.L. no se hace responsable de ninguna operación de compraventa, perjuicio o pérdida derivado de la utilización de esta información o su uso. Por favor, compruebe toda la información antes de utilizarla y no tome ninguna decisión de inversión salvo bajo el consejo de un asesor financiero profesional. Rentabilidades pasadas no garantizan rentabilidades futuras. El valor y rendimiento de sus inversiones pueden tanto bajar como subir.


MORNINGSTAR®