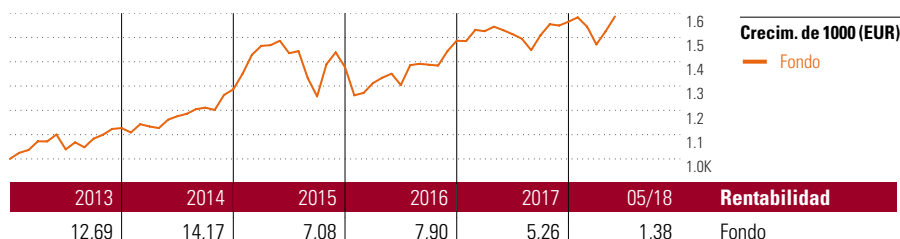


# Seven Stars Invest

## Objetivo de inversión

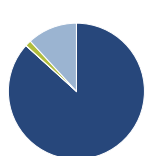
El objetivo de la gestión patrimonial de la cesta de fondos "Seven Stars Invest" es la consecución de una alta revalorización de las aportaciones desembolsadas por los Tomadores por medio de la inversión de dichas cantidades en fondos de inversión de renta variable que en los últimos 25 años (referidos al momento de emisión de la cesta de fondos) han logrado como mínimo un rendimiento del 777% en un periodo de 20 años. Ninguno de los rendimientos de la cesta de fondos derivados de la inversión en fondos objetivo será...



Rentab. acum. % (14 jun. 2018)	Rent. %
3 meses	3,92
6 meses	1,69
1 año	3,83
3 años anualiz.	3,61
5 años anualiz.	8,92

Rentabilidades acumuladas (14 jun. 2018)	Rent. %
3 años	11,22
5 años	53,33
10 años	54,68
Desde creación	75,16

## Cartera 31 may. 2018



Distribución de activos	% cart
● Acciones	86,71
● Obligaciones	0,03
● Efectivo	1,42
● Otro	11,85

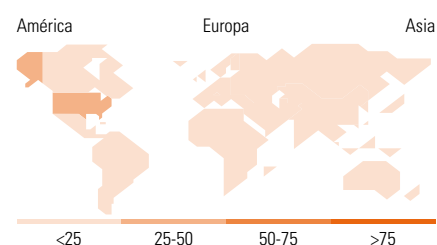
### Style Box™ de Morningstar

Estilo de acciones

Valor	Mixto	Crecimiento
Grande	Med.	Peq.
Estilo		

Estilo de renta fija

Baja	Med.	Alta
Baja	Med.	Alta
Sensibilidad al interés		



10 mayores posiciones	% cart
Ampega DividendePlus...	9,14
Ampega GenderPlus Aktienfonds...	7,83
Ampega AmerikaPlus Aktienfonds	7,28
Legg Mason RY US SmCp Opp A...	7,07
Brown Advisory US Smaller...	6,89
JPM US Value A (dist) USD	6,70
Ossiam US Minimum Var ESG NR...	5,90
MS INV US Advantage A	5,44
Robeco BP US Premium Equities...	5,39
GET Capital Quant Global...	5,31
% de activos en las 10 mayores posiciones	66,94

Distribución de acciones por sectores	% RV
<b>Cíclico</b>	<b>42,02</b>
Materiales Básicos	7,34
Consumo Cíclico	15,88
Servicios Financieros	16,40
Inmobiliario	2,40
<b>Sensible al ciclo</b>	<b>34,94</b>
Servicios de Comunicación	2,80
Energía	3,84
Industria	14,31
Tecnología	13,98
<b>Defensivo</b>	<b>23,04</b>
Consumo Defensivo	10,01
Salud	10,08
Servicios Públicos	2,95

Desglose por regiones	% RV
<b>América</b>	<b>48,08</b>
Estados Unidos	46,01
Canadá	1,79
Iberoamérica	0,28
<b>Europa</b>	<b>32,65</b>
Reino Unido	4,19
Zona Euro	22,85
Europa - ex Euro	5,00
Europa emergente	0,48
Orient Medio / África	0,13
<b>Asia</b>	<b>19,27</b>
Japón	9,62
Australasia	1,33
Asia - Desarrollada	2,81
Asia - Emergente	5,51

## Operaciones

Compañía	ASPECTA Ass. Int. Luxembourg S.A.
Dirección	c/ Luchana, 23 3º ES-28010 Madrid
Teléfono	+34 91 744 12 80
Sitio Internet	www.aspecta.es
Fecha Creación	30 abr. 2004
VL (14 jun. 2018)	EUR 175,16

Divisa	EUR
Dis/Acu	Acu

Los informes de cestas tienen un carácter exclusivamente informativo y carecen de validez contractual. La información contenida en los mismos procede de un tercero, por lo que ASPECTA no puede garantizar que esté en todo momento actualizada, sea correcta o completa. Rentabilidades pasadas no garantizan rentabilidades futuras.

© 2018 Morningstar Network S.L. Todos los derechos reservados. La información, datos, análisis y opiniones contenidos en esta página: (1) incluyen información propiedad de Morningstar Network S.L. o terceras partes con licencia de Morningstar Network S.L.; (2) no pueden ser copiados o redistribuidos excepto con autorización específica; (3) no constituyen ninguna recomendación de inversión; (4) se ofrecen exclusivamente con propósito informativo; (5) no se garantiza que sean oportunos, correctos o completos y (6) pueden ser extraídos de datos de fondos publicados en distintas fechas. Morningstar Network S.L. no se hace responsable de ninguna operación de compraventa, perjuicio o pérdida derivado de la utilización de esta información o su uso. Por favor, compruebe toda la información antes de utilizarla y no tome ninguna decisión de inversión salvo bajo el consejo de un asesor financiero profesional. Rentabilidades pasadas no garantizan rentabilidades futuras. El valor y rendimiento de sus inversiones pueden tanto bajar como subir.