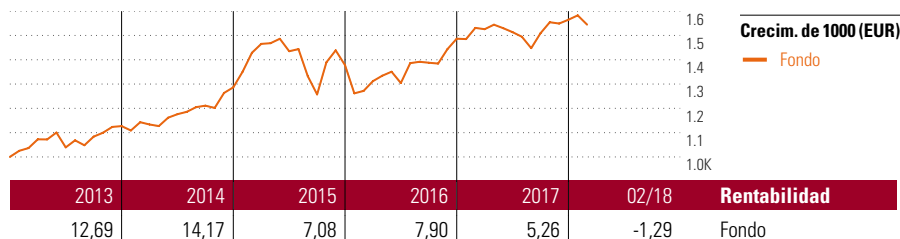


Seven Stars Invest

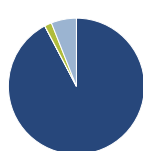
Objetivo de inversión

El objetivo de la gestión patrimonial de la cesta de fondos "Seven Stars Invest" es la consecución de una alta revalorización de las aportaciones desembolsadas por los Tomadores por medio de la inversión de dichas cantidades en fondos de inversión de renta variable que en los últimos 25 años (referidos al momento de emisión de la cesta de fondos) han logrado como mínimo un rendimiento del 777% en un periodo de 20 años. Ninguno de los rendimientos de la cesta de fondos derivados de la inversión en fondos objetivo será...



Rentab. acum. % (14 mar. 2018)	Rent. %	Rentabilidades acumuladas (14 mar. 2018)	Rent. %
3 meses	-2,15	3 años	4,29
6 meses	3,51	5 años	43,65
1 año	0,80	10 años	51,11
3 años anual.	1,41	Desde creación	68,55
5 años anual.	7,51		

Cartera 28 feb. 2018



Distribución de activos	% cart
● Acciones	92,30
● Obligaciones	0,01
● Efectivo	1,69
● Otro	5,99

Style Box™ de Morningstar

Estilo de acciones















Valor	Mixto	Crecimiento
Grande	Med.	Peq.
Alto	Med.	Bajo

Estilo de renta fija

Valor	Mixto	Crecimiento
Grande	Med.	Peq.
Alto	Med.	Bajo



10 mayores posiciones	% cart
Ampega DividendePlus...	9,20
JPM US Value A (dist) USD	8,11
Ampega AmerikaPlus Aktienfonds	6,97
Legg Mason RY US SmCp Opp A...	6,32
Brown Advisory US Smaller...	6,28
MS INV US Advantage A	5,74
Ossiam US Minimum Var ESG NR...	5,52
Robeco BP US Premium Equities...	5,23
Ampega Europa Methodik...	5,22
GET Capital Quant Global...	5,16
% de activos en las 10 mayores posiciones	63,75

Distribución de acciones por sectores	% RV
 Cíclico	44,16
 Materiales Básicos	7,63
 Consumo Cíclico	16,97
 Servicios Financieros	17,25
 Inmobiliario	2,31
 Sensible al ciclo	34,20
 Servicios de Comunicación	2,60
 Energía	3,93
 Industria	13,88
 Tecnología	13,79
 Defensivo	21,64
 Consumo Defensivo	9,50
 Salud	9,47
 Servicios Públicos	2,67

Desglose por regiones	% RV
América	46,43
Estados Unidos	44,84
Canadá	1,30
Iberoamérica	0,29
Europa	35,27
Reino Unido	5,30
Zona Euro	22,84
Europa - ex Euro	6,01
Europa emergente	1,01
Oriente Medio / África	0,11
Asia	18,30
Japón	9,40
Australasia	1,20
Asia - Desarrollada	2,77
Asia - Emergente	4,94

Operaciones

Compañía	ASPECTA Ass. Int. Luxembourg S.A.	Divisa	EUR
Dirección	c/ Luchana, 23 3º ES-28010 Madrid	Dis/Acu	Acu
Teléfono	+34 91 744 12 80		
Sitio Internet	www.aspecta.es		
Fecha Creación	30 abr. 2004		
VL (14 mar. 2018)	EUR 168,55		

Los informes de cestas tienen un carácter exclusivamente informativo y carecen de validez contractual. La información contenida en los mismos procede de un tercero, por lo que ASPECTA no puede garantizar que esté en todo momento actualizada, sea correcta o completa. Rentabilidades pasadas no garantizan rentabilidades futuras.

© 2018 Morningstar Network S.L. Todos los derechos reservados. La información, datos, análisis y opiniones contenidos en esta página: (1) incluyen información propiedad de Morningstar Network S.L. o terceras partes con licencia de Morningstar Network S.L.; (2) no pueden ser copiados o redistribuidos excepto con autorización específica; (3) no constituyen ninguna recomendación de inversión; (4) se ofrecen exclusivamente con propósito informativo; (5) no se garantiza que sean oportunos, correctos o completos y (6) pueden ser extraídos de datos de fondos publicados en distintas fechas. Morningstar Network S.L. no se hace responsable de ninguna operación de compraventa, perjuicio o pérdida derivado de la utilización de esta información o su uso. Por favor, compruebe toda la información antes de utilizarla y no tome ninguna decisión de inversión salvo bajo el consejo de un asesor financiero profesional. Rentabilidades pasadas no garantizan rentabilidades futuras. El valor y rendimiento de sus inversiones pueden tanto bajar como subir.