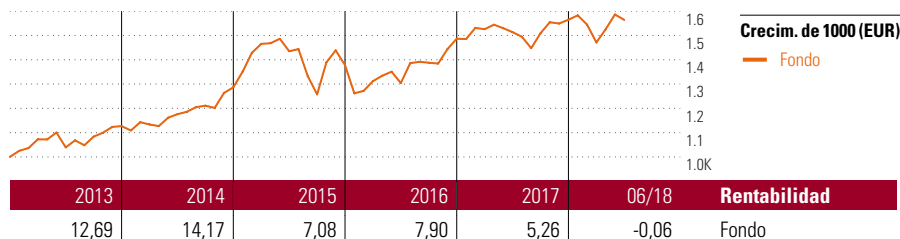


Seven Stars Invest

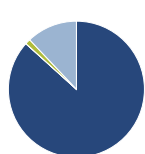
Objetivo de inversión

El objetivo de la gestión patrimonial de la cesta de fondos "Seven Stars Invest" es la consecución de una alta revalorización de las aportaciones desembolsadas por los Tomadores por medio de la inversión de dichas cantidades en fondos de inversión de renta variable que en los últimos 25 años (referidos al momento de emisión de la cesta de fondos) han logrado como mínimo un rendimiento del 777% en un periodo de 20 años. Ninguno de los rendimientos de la cesta de fondos derivados de la inversión en fondos objetivo será...



Rentab. acum. % (12 jul. 2018)	Rent. %	Rentabilidades acumuladas (12 jul. 2018)	Rent. %
3 meses	5,47	3 años	12,42
6 meses	-0,80	5 años	47,02
1 año	5,04	10 años	67,45
3 años anual.	3,98	Desde creación	73,28
5 años anual.	8,01		

Cartera 30 jun. 2018



Distribución de activos	% cart
● Acciones	86,67
● Obligaciones	0,02
● Efectivo	1,25
● Otro	12,05

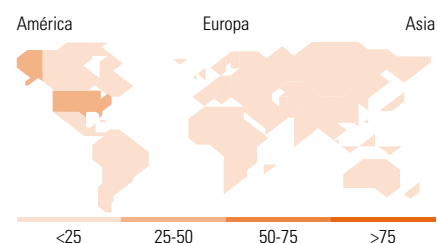
Style Box™ de Morningstar

Estilo de acciones







Valor	Mixto	Crecimiento
Grande	Med.	Peq.
Alto	Med.	Bajo

Estilo de renta fija

Valor	Mixto	Crecimiento
Grande	Med.	Peq.
Alto	Med.	Bajo



10 mayores posiciones	% cart
Ampega DividendePlus...	9,17
Ampega GenderPlus Aktienfonds...	7,74
Ampega AmerikaPlus Aktienfonds	7,53
Legg Mason RY US SmCp Opp A...	7,22
Brown Advisory US Smaller...	7,14
JPM US Value A (dist) USD	6,95
Ossiam US Minimum Var ESG NR...	6,21
MS INV US Advantage A	5,65
Robeco BP US Premium Equities...	5,43
GET Capital Quant Global...	5,34
% de activos en las 10 mayores posiciones	68,39

Distribución de acciones por sectores	% RV
 Cíclico	41,65
 Materiales Básicos	7,24
 Consumo Cíclico	15,77
 Servicios Financieros	16,12
 Inmobiliario	2,52
 Sensible al ciclo	35,67
 Servicios de Comunicación	2,70
 Energía	3,86
 Industria	14,64
 Tecnología	14,48
 Defensivo	22,68
 Consumo Defensivo	9,83
 Salud	10,08
 Servicios Públicos	2,77

Desglose por regiones	% RV
América	49,73
Estados Unidos	47,62
Canadá	1,86
Iberoamérica	0,24
Europa	30,95
Reino Unido	3,74
Zona Euro	22,05
Europa - ex Euro	4,61
Europa emergente	0,43
Oriente Medio / África	0,12
Asia	19,31
Japón	9,75
Australasia	1,38
Asia - Desarrollada	2,80
Asia - Emergente	5,38

Operaciones

Compañía	ASPECTA Ass. Int. Luxembourg S.A.	Divisa	EUR
Dirección	c/ Luchana, 23 3º ES-28010 Madrid	Dis/Acu	Acu
Teléfono	+34 91 744 12 80		
Sitio Internet	www.aspecta.es		
Fecha Creación	30 abr. 2004		
VL (12 jul. 2018)	EUR 173,28		

Los informes de cestas tienen un carácter exclusivamente informativo y carecen de validez contractual. La información contenida en los mismos procede de un tercero, por lo que ASPECTA no puede garantizar que esté en todo momento actualizada, sea correcta o completa. Rentabilidades pasadas no garantizan rentabilidades futuras.

© 2018 Morningstar Network S.L. Todos los derechos reservados. La información, datos, análisis y opiniones contenidos en esta página: (1) incluyen información propiedad de Morningstar Network S.L. o terceras partes con licencia de Morningstar Network S.L.; (2) no pueden ser copiados o redistribuidos excepto con autorización específica; (3) no constituyen ninguna recomendación de inversión; (4) se ofrecen exclusivamente con propósito informativo; (5) no se garantiza que sean oportunos, correctos o completos y (6) pueden ser extraídos de datos de fondos publicados en distintas fechas. Morningstar Network S.L. no se hace responsable de ninguna operación de compraventa, perjuicio o pérdida derivado de la utilización de esta información o su uso. Por favor, compruebe toda la información antes de utilizarla y no tome ninguna decisión de inversión salvo bajo el consejo de un asesor financiero profesional. Rentabilidades pasadas no garantizan rentabilidades futuras. El valor y rendimiento de sus inversiones pueden tanto bajar como subir.

