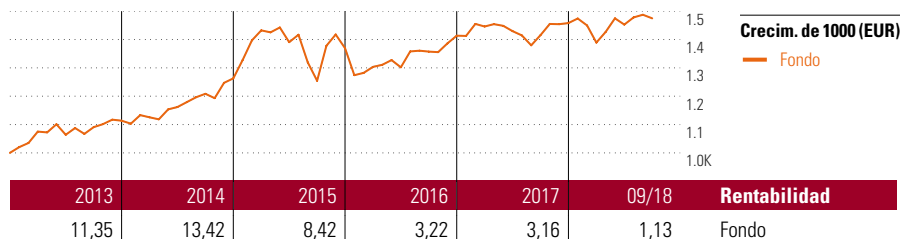


Leo

Objetivo de inversión

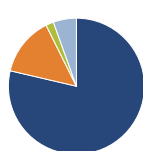
El objetivo de la gestión patrimonial de la cesta de fondos "Leo" es la consecución de una alta revalorización de las aportaciones desembolsadas por los Tomadores por medio de la inversión de dichas cantidades en fondos de inversión mobiliaria de renta variable (las cuotas de inversión mínima y máxima en fondos de renta variable son del 70 y del 100% del patrimonio de la cesta). Los fondos objetivo tienen por lo menos 4 Micropal-Estrellas (o Morningstar) y uno de los fondos objetivo debe de tener por lo menos 5...



Rentab. acum. % (12 oct. 2018)	Rent. %
3 meses	-3,30
6 meses	0,60
1 año	-0,99
3 años anualiz.	2,46
5 años anualiz.	5,66

Rentabilidades acumuladas (12 oct. 2018)	Rent. %
3 años	7,57
5 años	31,70
10 años	48,57
Desde creación	38,44

Cartera 30 sep. 2018



Distribución de activos	% cart
● Acciones	78,65
● Obligaciones	14,00
● Efectivo	1,85
● Otro	5,49

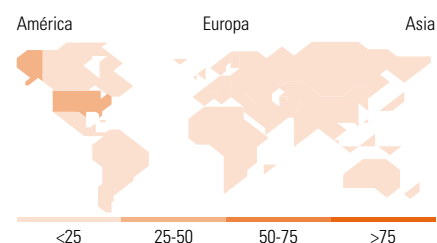
Style Box™ de Morningstar

Estilo de acciones

Valor	Mixto	Crecimiento
Grande	Med.	Peq.
Alto	Med.	Bajo
Baja	Med.	Alta

Estilo de renta fija

Valor	Mixto	Crecimiento
Grande	Med.	Peq.
Alto	Med.	Bajo
Baja	Med.	Alta



10 mayores posiciones	% cart
Robeco BP US Premium Equities...	10,06
Schroder ISF Jpn Opports A Acc...	9,17
MS INVF US Advantage A	8,53
MFS® Meridian European Value...	7,94
DWS Top Dividende LD	7,76
Amega Reserve Rentenfonds I a	7,55
AXA Rosenberg US Enh Idx Eq...	7,14
JPM US Value A (dist) USD	6,40
ESPA Reserve Euro Plus A	6,25
UBS (Lux) ES USA Growth \$ P Acc	5,47
% de activos en las 10 mayores posiciones	76,26

Distribución de acciones por sectores	% RV
Cíclico	37,28
■ Materiales Básicos	5,61
■ Consumo Cíclico	13,44
■ Servicios Financieros	16,09
■ Inmobiliario	2,14
Sensible al ciclo	41,03
■ Servicios de Comunicación	3,21
■ Energía	4,34
■ Industria	14,47
■ Tecnología	19,01
Defensivo	21,69
■ Consumo Defensivo	10,52
■ Salud	9,22
■ Servicios Públicos	1,96

Desglose por regiones	% RV
América	44,89
Estados Unidos	42,72
Canadá	1,12
Iberoamérica	1,06
Europa	36,58
Reino Unido	9,20
Zona Euro	18,87
Europa - ex Euro	7,81
Europa emergente	0,09
Oriente Medio / África	0,60
Asia	18,52
Japón	12,54
Australasia	0,00
Asia - Desarrollada	2,28
Asia - Emergente	3,70

Operaciones

Compañía	ASPECTA Ass. Int. Luxembourg S.A.	Divisa	EUR
Dirección	c/ Luchana, 23 3º ES-28010 Madrid	Dis/Acu	Acu
Teléfono	+34 91 744 12 80		
Sitio Internet	www.aspecta.es		
Fecha Creación	12 feb. 2003		
VL (12 oct. 2018)	EUR 69,22		

Los informes de cestas tienen un carácter exclusivamente informativo y carecen de validez contractual. La información contenida en los mismos procede de un tercero, por lo que ASPECTA no puede garantizar que esté en todo momento actualizada, sea correcta o completa. Rentabilidades pasadas no garantizan rentabilidades futuras.

© 2018 Morningstar Network S.L. Todos los derechos reservados. La información, datos, análisis y opiniones contenidos en esta página: (1) incluyen información propiedad de Morningstar Network S.L. o terceras partes con licencia de Morningstar Network S.L.; (2) no pueden ser copiados o redistribuidos excepto con autorización específica; (3) no constituyen ninguna recomendación de inversión; (4) se ofrecen exclusivamente con propósito informativo; (5) no se garantiza que sean oportunos, correctos o completos y (6) pueden ser extraídos de datos de fondos publicados en distintas fechas. Morningstar Network S.L. no se hace responsable de ninguna operación de compraventa, perjuicio o pérdida derivado de la utilización de esta información o su uso. Por favor, compruebe toda la información antes de utilizarla y no tome ninguna decisión de inversión salvo bajo el consejo de un asesor financiero profesional. Rentabilidades pasadas no garantizan rentabilidades futuras. El valor y rendimiento de sus inversiones pueden tanto bajar como subir.

