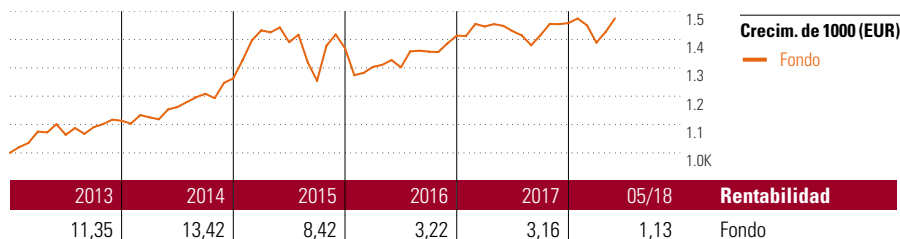


Leo

Objetivo de inversión

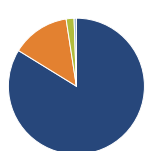
El objetivo de la gestión patrimonial de la cesta de fondos "Leo" es la consecución de una alta revalorización de las aportaciones desembolsadas por los Tomadores por medio de la inversión de dichas cantidades en fondos de inversión mobiliaria de renta variable (las cuotas de inversión mínima y máxima en fondos de renta variable son del 70 y del 100% del patrimonio de la cesta). Los fondos objetivo tienen por lo menos 4 Micropal-Estrellas (o Morningstar) y uno de los fondos objetivo debe de tener por lo menos 5...



Rentab. acum. % (14 jun. 2018)	Rent. %
3 meses	2,76
6 meses	1,26
1 año	2,20
3 años anualiz.	2,04
5 años anualiz.	7,02

Rentabilidades acumuladas (14 jun. 2018)	Rent. %
3 años	6,24
5 años	40,36
10 años	7,98
Desde creación	45,10

Cartera 31 may. 2018



Distribución de activos	% cart
● Acciones	83,78
● Obligaciones	13,80
● Efectivo	1,88
● Otro	0,55

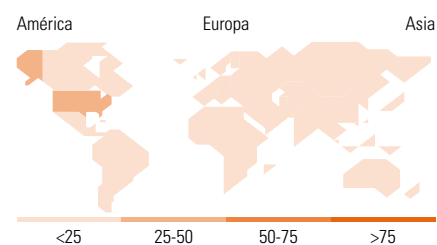
Style Box™ de Morningstar

Estilo de acciones









	Grande	Med.	Peq.
Valor			
Mixto			
Crecimiento			
Estilo			

Estilo de renta fija

	Alto	Med.	Bajo
Baja			
Med.			
Alta			
Sensibilidad al interés			



10 mayores posiciones	% cart
Schroder ISF Jpn Opports A Acc...	9,65
Ampega Reserve Rentenfonds	7,96
MFS® Meridian European Value...	7,73
DWS Top Dividende LD	7,37
MS INVF US Advantage A	7,25
AXA Rosenberg US Enh Idx Eq...	6,68
ESPA Reserve Euro Plus A	6,25
JPM US Value A (dist) USD	6,05
Robeco BP US Premium Equities...	5,77
Allianz Euroland Equity Growth...	5,52
% de activos en las 10 mayores posiciones	70,22

Distribución de acciones por sectores	% RV
 Cíclico	38,69
 Materiales Básicos	5,46
 Consumo Cíclico	14,82
 Servicios Financieros	15,74
 Inmobiliario	2,69
 Sensible al ciclo	39,38
 Servicios de Comunicación	3,43
 Energía	4,04
 Industria	14,05
 Tecnología	17,85
 Defensivo	21,93
 Consumo Defensivo	10,56
 Salud	8,54
 Servicios Públicos	2,82

Desglose por regiones	% RV
América	46,24
Estados Unidos	44,07
Canadá	0,93
Iberoamérica	1,24
Europa	35,63
Reino Unido	8,93
Zona Euro	18,64
Europa - ex Euro	7,16
Europa emergente	0,09
Oriente Medio / África	0,81
Asia	18,13
Japón	12,32
Australasia	0,00
Asia - Desarrollada	2,22
Asia - Emergente	3,60

Operaciones

Compañía	ASPECTA Ass. Int. Luxembourg S.A.
Dirección	c/ Luchana, 23 3º ES-28010 Madrid
Teléfono	+34 91 744 12 80
Sitio Internet	www.aspecta.es
Fecha Creación	12 feb. 2003
VL (14 jun. 2018)	EUR 72,55

Divisa	EUR
Dis/Acu	Acu

Los informes de cestas tienen un carácter exclusivamente informativo y carecen de validez contractual. La información contenida en los mismos procede de un tercero, por lo que ASPECTA no puede garantizar que esté en todo momento actualizada, sea correcta o completa. Rentabilidades pasadas no garantizan rentabilidades futuras.

© 2018 Morningstar Network S.L. Todos los derechos reservados. La información, datos, análisis y opiniones contenidos en esta página: (1) incluyen información propiedad de Morningstar Network S.L. o terceras partes con licencia de Morningstar Network S.L.; (2) no pueden ser copiados o redistribuidos excepto con autorización específica; (3) no constituyen ninguna recomendación de inversión; (4) se ofrecen exclusivamente con propósito informativo; (5) no se garantiza que sean oportunos, correctos o completos y (6) pueden ser extraídos de datos de fondos publicados en distintas fechas. Morningstar Network S.L. no se hace responsable de ninguna operación de compraventa, perjuicio o pérdida derivado de la utilización de esta información o su uso. Por favor, compruebe toda la información antes de utilizarla y no tome ninguna decisión de inversión salvo bajo el consejo de un asesor financiero profesional. Rentabilidades pasadas no garantizan rentabilidades futuras. El valor y rendimiento de sus inversiones pueden tanto bajar como subir.


MORNINGSTAR®