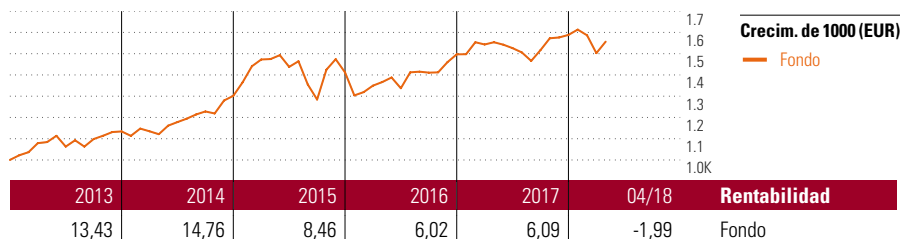


Aries

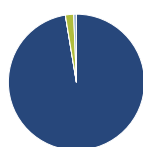
Objetivo de inversión

El objetivo de la gestión patrimonial de la cesta de fondos "Aries" es la consecución de una alta revalorización de las aportaciones desembolsadas por los Tomadores por medio de la inversión de dichas cantidades en fondos de inversión de renta variable que en los últimos 20 años (referidos al momento de emisión de la cesta de fondos, 8 de agosto de 2001) hayan logrado al menos un rendimiento del 1.000%. Ninguno de los rendimientos de la cesta de fondos derivados de la inversión en fondos objetivo será distribuido en...



Rentab. acum. % (15 may. 2018)	Rent. %	Rentabilidades acumuladas (15 may. 2018)	Rent. %
3 meses	5,74	3 años	11,14
6 meses	2,52	5 años	42,67
1 año	2,58	10 años	30,15
3 años anual.	3,58	Desde creación	71,70
5 años anual.	7,37		

Cartera 30 abr. 2018



Distribución de activos	% cart
● Acciones	97,40
● Obligaciones	0,01
● Efectivo	1,94
● Otro	0,65

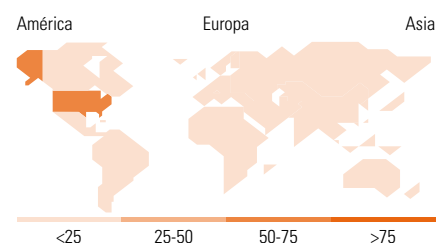
Style Box™ de Morningstar

Estilo de acciones

Valor	Mixto	Crecimiento
Grande	Med.	Peq.
Alto	Med.	Bajo

Estilo de renta fija

Valor	Mixto	Crecimiento
Grande	Med.	Peq.
Alto	Med.	Bajo



10 mayores posiciones	% cart
Schroder ISF Jpn Opports A Acc...	11,96
Robeco BP US Premium Equities...	9,35
Ampega AmerikaPlus Aktienfonds	9,17
JPM US Value A (dist) USD	8,36
Robeco QI US Conservative...	8,00
Invesco Pan European StructEq...	7,21
MS INV F US Advantage A	7,16
MFS® Meridian European Value...	7,16
UBS (Lux) ES USA Growth \$ P Acc	6,79
Ampega DividendePlus...	6,77
% de activos en las 10 mayores posiciones	81,92

Distribución de acciones por sectores	% RV
Cíclico	41,51
■ Materiales Básicos	5,64
■ Consumo Cíclico	15,43
■ Servicios Financieros	18,08
■ Inmobiliario	2,35
Sensible al ciclo	36,71
■ Servicios de Comunicación	3,20
■ Energía	4,11
■ Industria	13,41
■ Tecnología	15,99
Defensivo	21,78
■ Consumo Defensivo	9,12
■ Salud	9,22
■ Servicios Públicos	3,44

Desglose por regiones	% RV
América	57,35
Estados Unidos	54,19
Canadá	2,56
Iberoamérica	0,60
Europa	24,69
Reino Unido	6,59
Zona Euro	10,89
Europa - ex Euro	5,98
Europa emergente	0,96
Oriente Medio / África	0,27
Asia	17,96
Japón	12,58
Australasia	0,11
Asia - Desarrollada	1,86
Asia - Emergente	3,41

Operaciones

Compañía	ASPECTA Ass. Int. Luxembourg S.A.	Divisa	EUR
Dirección	c/ Luchana, 23 3º ES-28010 Madrid	Dis/Acu	Acu
Teléfono	+34 91 744 12 80		
Sitio Internet	www.aspecta.es		
Fecha Creación	14 ene. 2003		
VL (15 may. 2018)	EUR 54,17		

Los informes de cestas tienen un carácter exclusivamente informativo y carecen de validez contractual. La información contenida en los mismos procede de un tercero, por lo que ASPECTA no puede garantizar que esté en todo momento actualizada, sea correcta o completa. Rentabilidades pasadas no garantizan rentabilidades futuras.

© 2018 Morningstar Network S.L. Todos los derechos reservados. La información, datos, análisis y opiniones contenidos en esta página: (1) incluyen información propiedad de Morningstar Network S.L. o terceras partes con licencia de Morningstar Network S.L.; (2) no pueden ser copiados o redistribuidos excepto con autorización específica; (3) no constituyen ninguna recomendación de inversión; (4) se ofrecen exclusivamente con propósito informativo; (5) no se garantiza que sean oportunos, correctos o completos y (6) pueden ser extraídos de datos de fondos publicados en distintas fechas. Morningstar Network S.L. no se hace responsable de ninguna operación de compraventa, perjuicio o pérdida derivado de la utilización de esta información o su uso. Por favor, compruebe toda la información antes de utilizarla y no tome ninguna decisión de inversión salvo bajo el consejo de un asesor financiero profesional. Rentabilidades pasadas no garantizan rentabilidades futuras. El valor y rendimiento de sus inversiones pueden tanto bajar como subir.

