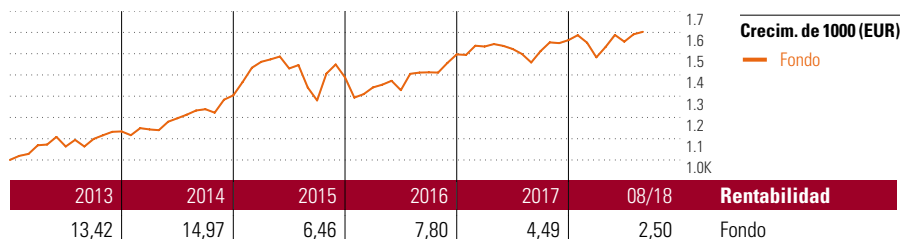


# Alto Crecimiento

## Objetivo de inversión

La estrategia principal es mantener en el medio y largo plazo una inversión en fondos de RV en una proporción del 100% de su patrimonio. Para poder reaccionar adecuadamente ante distintos escenarios del mercado, la proporción en fondos de RV puede variar entre el 75% y el 100%, con la posibilidad de invertir temporalmente hasta un 25% del patrimonio de la cesta en fondos del mercado monetario o en efectivo.



### Rentab. acum. %

(14 sep. 2018)

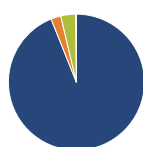
	Rent. %
3 meses	-1,04
6 meses	2,42
1 año	5,64
3 años anualiz.	6,09
5 años anualiz.	7,49

### Rentabilidades acumuladas

(14 sep. 2018)

	Rent. %
3 años	19,42
5 años	43,53
10 años	82,90
Desde creación	74,63

## Cartera 31 ago. 2018



### Distribución de activos

	% cart
● Acciones	93,94
● Obligaciones	2,36
● Efectivo	3,57
● Otro	0,14

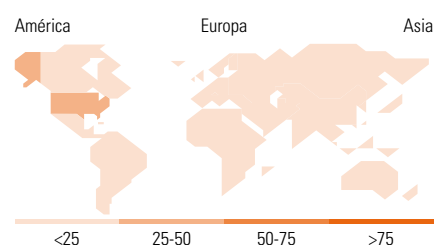
### Style Box™ de Morningstar

Estilo de acciones

	Tamaño	Perf.
	Grande	Med.
Valor		
Mixto		
Crecimiento		

Estilo de renta fija

	Calidad crediticia	Sensibilidad al interés
	Alto	Med.
Baja		
Med.		
Alta		



10 mayores posiciones	% cart
Robeco BP US Premium Equities...	8,61
Ampega AmerikaPlus Aktienfonds	8,47
Schroder ISF Jpn Opports A Acc...	8,09
terrAssisi Aktien I AMI P a	7,80
MS INV US Advantage A	7,48
JPM US Value A (dist) USD	6,16
Amundi Fds Eq US Relative...	5,54
MFS® Meridian European Value...	4,94
Robeco QI Emerging Cnsvr Eqs D €	4,81
Invesco Pan European StructEq...	4,55
% de activos en las 10 mayores posiciones	66,44

### Distribución de acciones por sectores

	% RV
<b>Cíclico</b>	<b>40,38</b>
Materiales Básicos	7,38
Consumo Cíclico	13,93
Servicios Financieros	16,91
Inmobiliario	2,16
<b>Sensible al ciclo</b>	<b>37,09</b>
Servicios de Comunicación	3,00
Energía	4,16
Industria	15,13
Tecnología	14,80
<b>Defensivo</b>	<b>22,53</b>
Consumo Defensivo	9,10
Salud	11,11
Servicios Públicos	2,31

Desglose por regiones	% RV
<b>América</b>	<b>45,35</b>
Estados Unidos	42,99
Canadá	1,88
Iberoamérica	0,48
<b>Europa</b>	<b>38,73</b>
Reino Unido	7,98
Zona Euro	21,61
Europa - ex Euro	8,25
Europa emergente	0,74
Oriente Medio / África	0,15
<b>Asia</b>	<b>15,92</b>
Japón	8,63
Australasia	1,01
Asia - Desarrollada	2,99
Asia - Emergente	3,28

## Operaciones

Compañía	ASPECTA Ass. Int. Luxembourg S.A.	Divisa	EUR
Dirección	c/ Luchana, 23 3º ES-28010 Madrid	Dis/Acu	Acu
Teléfono	+34 91 744 12 80		
Sitio Internet	www.aspecta.es		
Fecha Creación	1 jul. 2008		
VL (14 sep. 2018)	EUR 174,63		

Los informes de cestas tienen un carácter exclusivamente informativo y carecen de validez contractual. La información contenida en los mismos procede de un tercero, por lo que ASPECTA no puede garantizar que esté en todo momento actualizada, sea correcta o completa. Rentabilidades pasadas no garantizan rentabilidades futuras.

© 2018 Morningstar Network S.L. Todos los derechos reservados. La información, datos, análisis y opiniones contenidos en esta página: (1) incluyen información propiedad de Morningstar Network S.L. o terceras partes con licencia de Morningstar Network S.L.; (2) no pueden ser copiados o redistribuidos excepto con autorización específica; (3) no constituyen ninguna recomendación de inversión; (4) se ofrecen exclusivamente con propósito informativo; (5) no se garantiza que sean oportunos, correctos o completos y (6) pueden ser extraídos de datos de fondos publicados en distintas fechas. Morningstar Network S.L. no se hace responsable de ninguna operación de compraventa, perjuicio o pérdida derivado de la utilización de esta información o su uso. Por favor, compruebe toda la información antes de utilizarla y no tome ninguna decisión de inversión salvo bajo el consejo de un asesor financiero profesional. Rentabilidades pasadas no garantizan rentabilidades futuras. El valor y rendimiento de sus inversiones pueden tanto bajar como subir.

