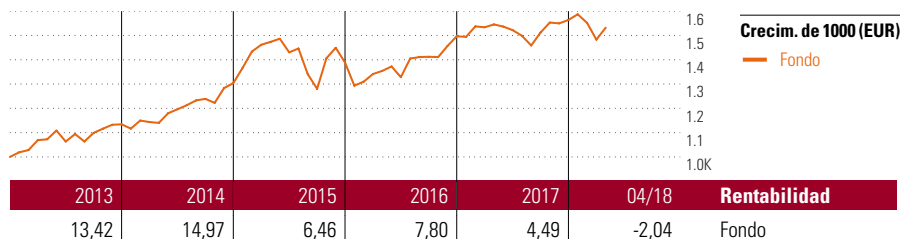


Alto Crecimiento

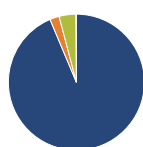
Objetivo de inversión

La estrategia principal es mantener en el medio y largo plazo una inversión en fondos de RV en una proporción del 100% de su patrimonio. Para poder reaccionar adecuadamente ante distintos escenarios del mercado, la proporción en fondos de RV puede variar entre el 75% y el 100%, con la posibilidad de invertir temporalmente hasta un 25% del patrimonio de la cesta en fondos del mercado monetario o en efectivo.



Rentab. acum. %	Rent. %	Rentabilidades acumuladas	Rent. %
(15 may. 2018)		(15 may. 2018)	
3 meses	5,33	3 años	9,36
6 meses	2,05	5 años	41,33
1 año	1,00	10 años	-
3 años anualiz.	3,03	Desde creación	74,02
5 años anualiz.	7,16		

Cartera 30 abr. 2018



Distribución de activos	% cart
● Acciones	93,66
● Obligaciones	2,24
● Efectivo	4,02
● Otro	0,08

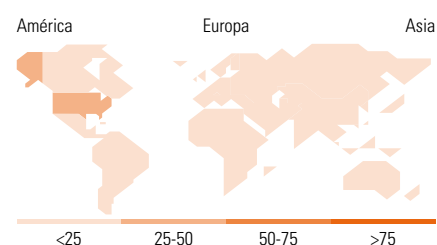
Style Box™ de Morningstar

Estilo de acciones















Valor	Mixto	Crecimiento
Estilo		

Estilo de renta fija

Baja	Med.	Alta
Estilo		



10 mayores posiciones	% cart
Schroder ISF Jpn Opports A Acc...	8,68
Robeco BP US Premium Equities...	8,10
Ampega AmerikaPlus Aktienfonds	7,69
terrAssisi Aktien I AMI P a	7,34
MS INV US Advantage A	6,58
Robeco QI Emerging Cnsv Eqs D €	6,22
AXA Rosenberg US Enh Idx Eq...	5,94
JPM US Value A (dist) USD	5,71
Amundi Fds Eq US Relative...	5,26
Invesco Pan European StructEq...	4,61
% de activos en las 10 mayores posiciones	66,14

Distribución de acciones por sectores	% RV
 Cíclico	42,12
 Materiales Básicos	7,03
 Consumo Cíclico	14,40
 Servicios Financieros	18,34
 Inmobiliario	2,35
 Sensible al ciclo	36,55
 Servicios de Comunicación	3,40
 Energía	4,22
 Industria	14,58
 Tecnología	14,35
 Defensivo	21,33
 Consumo Defensivo	8,67
 Salud	10,18
 Servicios Públicos	2,48

Desglose por regiones	% RV
América	43,27
Estados Unidos	41,06
Canadá	1,62
Iberoamérica	0,58
Europa	39,16
Reino Unido	8,19
Zona Euro	21,42
Europa - ex Euro	8,31
Europa emergente	1,00
Oriente Medio / África	0,24
Asia	17,58
Japón	9,29
Australasia	1,01
Asia - Desarrollada	3,61
Asia - Emergente	3,67

Operaciones

Compañía	ASPECTA Ass. Int. Luxembourg S.A.	Divisa	EUR
Dirección	c/ Luchana, 23 3º ES-28010 Madrid	Dis/Acu	Acu
Teléfono	+34 91 744 12 80		
Sitio Internet	www.aspecta.es		
Fecha Creación	1 jul. 2008		
VL (15 may. 2018)	EUR 174,02		

Los informes de cestas tienen un carácter exclusivamente informativo y carecen de validez contractual. La información contenida en los mismos procede de un tercero, por lo que ASPECTA no puede garantizar que esté en todo momento actualizada, sea correcta o completa. Rentabilidades pasadas no garantizan rentabilidades futuras.

© 2018 Morningstar Network S.L. Todos los derechos reservados. La información, datos, análisis y opiniones contenidos en esta página: (1) incluyen información propiedad de Morningstar Network S.L. o terceras partes con licencia de Morningstar Network S.L.; (2) no pueden ser copiados o redistribuidos excepto con autorización específica; (3) no constituyen ninguna recomendación de inversión; (4) se ofrecen exclusivamente con propósito informativo; (5) no se garantiza que sean oportunos, correctos o completos y (6) pueden ser extraídos de datos de fondos publicados en distintas fechas. Morningstar Network S.L. no se hace responsable de ninguna operación de compraventa, perjuicio o pérdida derivado de la utilización de esta información o su uso. Por favor, compruebe toda la información antes de utilizarla y no tome ninguna decisión de inversión salvo bajo el consejo de un asesor financiero profesional. Rentabilidades pasadas no garantizan rentabilidades futuras. El valor y rendimiento de sus inversiones pueden tanto bajar como subir.