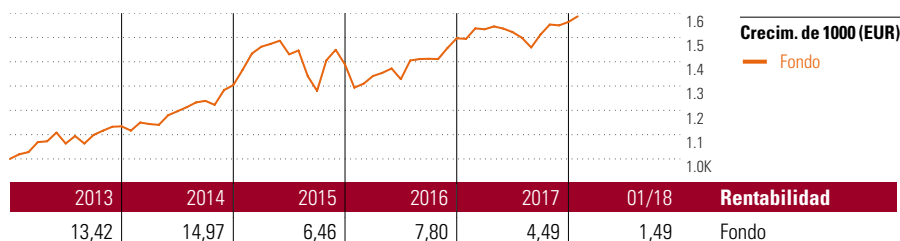


Alto Crecimiento

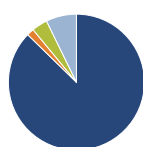
Objetivo de inversión

La estrategia principal es mantener en el medio y largo plazo una inversión en fondos de RV en una proporción del 100% de su patrimonio. Para poder reaccionar adecuadamente ante distintos escenarios del mercado, la proporción en fondos de RV puede variar entre el 75% y el 100%, con la posibilidad de invertir temporalmente hasta un 25% del patrimonio de la cesta en fondos del mercado monetario o en efectivo.



Rentab. acum. % (14 feb. 2018)	Rent. %	Rentabilidades acumuladas (14 feb. 2018)	Rent. %
3 meses	-3,33	3 años	7,41
6 meses	1,25	5 años	46,27
1 año	-1,55	10 años	-
3 años anualiz.	2,41	Desde creación	65,62
5 años anualiz.	7,90		

Cartera 31 ene. 2018



Distribución de activos	% cart
● Acciones	87,30
● Obligaciones	1,72
● Efectivo	3,75
● Otro	7,23

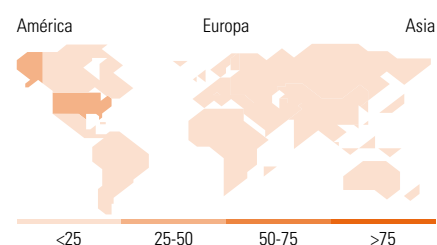
Style Box™ de Morningstar

Estilo de acciones

Tamaño	Grande	Med.	Peq.
Valor			
Mixto			
Crecimiento			
Estilo			

Estilo de renta fija

Calidad crediticia	Alto	Med.	Bajo
Baja			
Med.			
Alta			
Sensibilidad al interés			



10 mayores posiciones	% cart
Schroder ISF Jpn Opports A Acc...	8,47
terrAssisi Aktien I AMI	7,21
Lyxor SG Global Qual Inc NTR...	6,83
MS INVF US Advantage A	6,17
Robeco QI Emerging Cnsvr Eqs D €	6,15
Robeco BP US Premium Equities...	5,96
AXA Rosenberg US Enh Idx Eq...	5,85
JPM US Value A (dist) USD	5,65
Amundi Fds Eq US Relative...	5,36
Amega AmerikaPlus Aktienfonds	4,68
% de activos en las 10 mayores posiciones	62,33

Distribución de acciones por sectores	% RV
Cíclico	41,78
Materiales Básicos	7,13
Consumo Cíclico	14,45
Servicios Financieros	17,65
Inmobiliario	2,54
Sensible al ciclo	38,26
Servicios de Comunicación	3,67
Energía	4,30
Industria	15,67
Tecnología	14,62
Defensivo	19,96
Consumo Defensivo	8,56
Salud	9,03
Servicios Públicos	2,37

Desglose por regiones	% RV
América	40,95
Estados Unidos	39,13
Canadá	1,22
Iberoamérica	0,60
Europa	40,70
Reino Unido	8,17
Zona Euro	22,37
Europa - ex Euro	8,91
Europa emergente	1,01
Oriente Medio / África	0,24
Asia	18,36
Japón	9,58
Australasia	1,07
Asia - Desarrollada	3,87
Asia - Emergente	3,83

Operaciones

Compañía	ASPECTA Ass. Int. Luxembourg S.A.	Divisa	EUR
Dirección	c/ Luchana, 23 3º ES-28010 Madrid	Dis/Acu	Acu
Teléfono	+34 91 744 12 80		
Sitio Internet	www.aspecta.es		
Fecha Creación	1 jul. 2008		
VL (14 feb. 2018)	EUR 165,62		

Los informes de cestas tienen un carácter exclusivamente informativo y carecen de validez contractual. La información contenida en los mismos procede de un tercero, por lo que ASPECTA no puede garantizar que esté en todo momento actualizada, sea correcta o completa. Rentabilidades pasadas no garantizan rentabilidades futuras.

© 2018 Morningstar Network S.L. Todos los derechos reservados. La información, datos, análisis y opiniones contenidos en esta página: (1) incluyen información propiedad de Morningstar Network S.L. o terceras partes con licencia de Morningstar Network S.L.; (2) no pueden ser copiados o redistribuidos excepto con autorización específica; (3) no constituyen ninguna recomendación de inversión; (4) se ofrecen exclusivamente con propósito informativo; (5) no se garantiza que sean oportunos, correctos o completos y (6) pueden ser extraídos de datos de fondos publicados en distintas fechas. Morningstar Network S.L. no se hace responsable de ninguna operación de compraventa, perjuicio o pérdida derivado de la utilización de esta información o su uso. Por favor, compruebe toda la información antes de utilizarla y no tome ninguna decisión de inversión salvo bajo el consejo de un asesor financiero profesional. Rentabilidades pasadas no garantizan rentabilidades futuras. El valor y rendimiento de sus inversiones pueden tanto bajar como subir.

