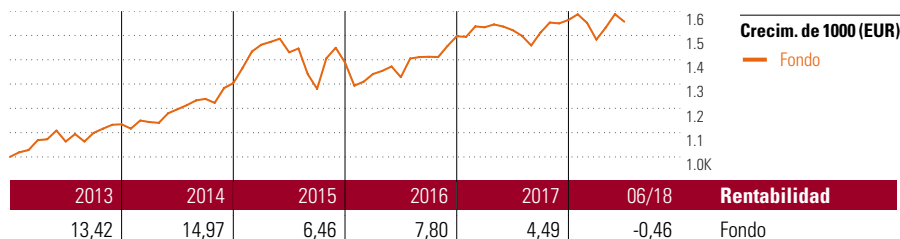


# Alto Crecimiento

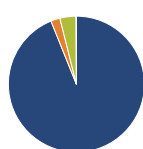
## Objetivo de inversión

La estrategia principal es mantener en el medio y largo plazo una inversión en fondos de RV en una proporción del 100% de su patrimonio. Para poder reaccionar adecuadamente ante distintos escenarios del mercado, la proporción en fondos de RV puede variar entre el 75% y el 100%, con la posibilidad de invertir temporalmente hasta un 25% del patrimonio de la cesta en fondos del mercado monetario o en efectivo.



Rentab. acum. % (12 jul. 2018)	Rent. %	Rentabilidades acumuladas (12 jul. 2018)	Rent. %
3 meses	4,51	3 años	12,02
6 meses	-1,16	5 años	43,38
1 año	4,00	10 años	76,16
3 años anualiz.	3,86	Desde creación	74,13
5 años anualiz.	7,47		

## Cartera 30 jun. 2018



Distribución de activos	% cart
● Acciones	93,90
● Obligaciones	2,18
● Efectivo	3,84
● Otro	0,07

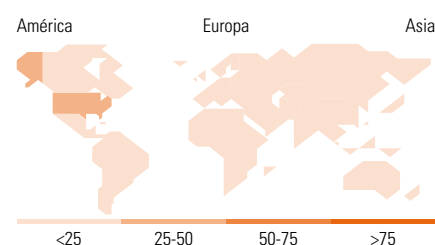
## Style Box™ de Morningstar

### Estilo de acciones

	Grande	Med.	Peq.
Valor			
Mixto			
Crecimiento			

### Estilo de renta fija

	Alto	Med.	Bajo
Baja			
Med.			
Alta			



10 mayores posiciones	% cart
Schroder ISF Jpn Opports A Acc...	8,48
Robeco BP US Premium Equities...	8,26
Amega AmerikaPlus Aktienfonds	8,16
terrAssisi Aktien I AMI P a	7,53
MS INV US Advantage A	7,25
Robeco QI Emerging Cnsvr Eqs D €	6,06
JPM US Value A (dist) USD	5,94
Amundi Fds Eq US Relative...	5,40
MFS® Meridian European Value...	4,78
Invesco Pan European StructEq...	4,65
% de activos en las 10 mayores posiciones	66,51

Distribución de acciones por sectores	% RV
<b>Cíclico</b>	<b>41,18</b>
■ Materiales Básicos	7,46
■ Consumo Cíclico	14,18
■ Servicios Financieros	17,19
■ Inmobiliario	2,35
<b>Sensible al ciclo</b>	<b>37,09</b>
■ Servicios de Comunicación	3,05
■ Energía	4,44
■ Industria	14,73
■ Tecnología	14,87
<b>Defensivo</b>	<b>21,73</b>
■ Consumo Defensivo	8,69
■ Salud	10,64
■ Servicios Públicos	2,39

Desglose por regiones	% RV
<b>América</b>	<b>43,58</b>
Estados Unidos	41,29
Canadá	1,82
Iberoamérica	0,48
<b>Europa</b>	<b>39,10</b>
Reino Unido	8,56
Zona Euro	21,30
Europa - ex Euro	8,16
Europa emergente	0,86
Oriente Medio / África	0,22
<b>Asia</b>	<b>17,31</b>
Japón	8,91
Australasia	1,04
Asia - Desarrollada	3,51
Asia - Emergente	3,85

## Operaciones

Compañía	ASPECTA Ass. Int. Luxembourg S.A.	Divisa	EUR
Dirección	c/ Luchana, 23 3º ES-28010 Madrid	Dis/Acu	Acu
Teléfono	+34 91 744 12 80		
Sitio Internet	www.aspecta.es		
Fecha Creación	1 jul. 2008		
VL (12 jul. 2018)	EUR 174,13		

Los informes de cestas tienen un carácter exclusivamente informativo y carecen de validez contractual. La información contenida en los mismos procede de un tercero, por lo que ASPECTA no puede garantizar que esté en todo momento actualizada, sea correcta o completa. Rentabilidades pasadas no garantizan rentabilidades futuras.

© 2018 Morningstar Network S.L. Todos los derechos reservados. La información, datos, análisis y opiniones contenidos en esta página: (1) incluyen información propiedad de Morningstar Network S.L. o terceras partes con licencia de Morningstar Network S.L.; (2) no pueden ser copiados o redistribuidos excepto con autorización específica; (3) no constituyen ninguna recomendación de inversión; (4) se ofrecen exclusivamente con propósito informativo; (5) no se garantiza que sean oportunos, correctos o completos y (6) pueden ser extraídos de datos de fondos publicados en distintas fechas. Morningstar Network S.L. no se hace responsable de ninguna operación de compraventa, perjuicio o pérdida derivado de la utilización de esta información o su uso. Por favor, compruebe toda la información antes de utilizarla y no tome ninguna decisión de inversión salvo bajo el consejo de un asesor financiero profesional. Rentabilidades pasadas no garantizan rentabilidades futuras. El valor y rendimiento de sus inversiones pueden tanto bajar como subir.

