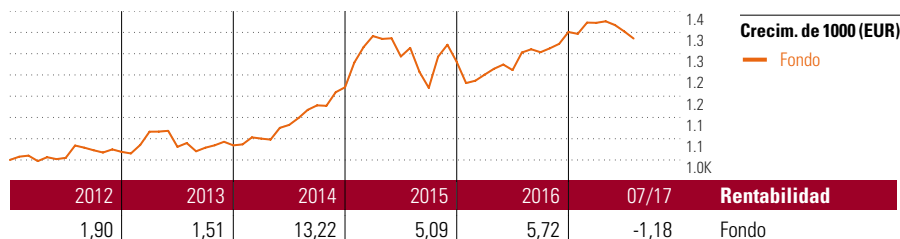


# Taurus

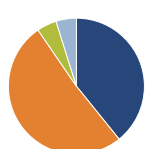
## Objetivo de inversión

El objetivo de la gestión patrimonial de la cesta de fondos "Taurus" es la consecución de una revalorización exenta de riesgos y acorde con el mercado de las aportaciones desembolsadas por los Tomadores mediante la inversión de dichas cantidades en fondos de inversión mobiliaria de renta fija y renta variable (las cuotas de inversión mínima y máxima en fondos de renta variable es del 30% y del 40% del patrimonio de la cesta). Los fondos objetivo tienen por lo menos 4 Micropal-Estrellas (o Morningstar) y uno de los...



Rentab. acum. % (15 ago. 2017)	Rent. %	Rentabilidades acumuladas (15 ago. 2017)	Rent. %
3 meses	-4,25	3 años	16,87
6 meses	-3,31	5 años	22,53
1 año	1,03	10 años	9,14
3 años anualiz.	5,33	Desde creación	39,54
5 años anualiz.	4,15		

## Cartera 31 jul. 2017



Distribución de activos	% cart
● Acciones	39,19
● Obligaciones	51,27
● Efectivo	4,70
● Otro	4,84

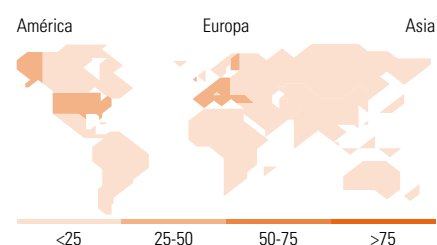
### Style Box™ de Morningstar

Estilo de acciones

Valor	Mixto	Crecimiento	Estilo

Estilo de renta fija

Baja	Med.	Alta	Calidad crediticia



10 mayores posiciones	% cart
Parvest Equity Best Sel Euro C C	7,42
MFS Meridian European Value I1...	7,37
Legg Mason BW Glb Fxd Inc A...	7,30
BGF Euro Bond A2	7,24
Robeco BP US Premium Equities...	6,90
MS INVF US Advantage A	6,81
PIMCO GIS GblInvGrdCrdt Instl...	6,67
Amtega Unternehmensanleihenfonds	6,57
Amundi Fds Bd Global Aggregate...	6,23
Templeton Global Bond A(acc)EUR	6,13
% de activos en las 10 mayores posiciones	68,65

Distribución de acciones por sectores	% RV
🏠 Cíclico	44,56
🏭 Materiales Básicos	7,24
🚗 Consumo Cíclico	13,17
🏦 Servicios Financieros	21,79
🏠 Inmobiliario	2,36
🌐 Sensible al ciclo	35,44
📶 Servicios de Comunicación	1,37
⚡ Energía	3,33
⚙️ Industria	12,54
💻 Tecnología	18,20
🛒 Defensivo	20,00
🛒 Consumo Defensivo	9,75
🏥 Salud	9,34
💡 Servicios Públicos	0,91

Desglose por regiones	% RV
<b>América</b>	<b>46,59</b>
Estados Unidos	46,59
Canadá	0,00
Iberoamérica	0,00
<b>Europa</b>	<b>37,47</b>
Reino Unido	6,44
Zona Euro	25,73
Europa - ex Euro	5,15
Europa emergente	0,00
Oriente Medio / África	0,15
<b>Asia</b>	<b>15,94</b>
Japón	11,56
Australasia	1,32
Asia - Desarrollada	2,26
Asia - Emergente	0,80

## Operaciones

Compañía	ASPECTA Ass. Int. Luxembourg S.A.	Divisa	EUR
Dirección	c/ Luchana, 23 3º ES-28010 Madrid	Dis/Acu	Acu
Teléfono	+34 91 744 12 80		
Sitio Internet	www.aspecta.es		
Fecha Creación	12 feb. 2003		
VL (15 ago. 2017)	EUR 69,77		

Los informes de cestas tienen un carácter exclusivamente informativo y carecen de validez contractual. La información contenida en los mismos procede de un tercero, por lo que ASPECTA no puede garantizar que esté en todo momento actualizada, sea correcta o completa. Rentabilidades pasadas no garantizan rentabilidades futuras.

© 2017 Morningstar Network S.L. Todos los derechos reservados. La información, datos, análisis y opiniones contenidos en esta página(1) incluyen información propiedad de Morningstar Network S.L. o terceras partes con licencia de Morningstar Network S.L.; (2) no pueden ser copiados o redistribuidos excepto con autorización específica; (3) no constituyen ninguna recomendación de inversión; (4) se ofrecen exclusivamente con propósito informativo; (5) no se garantiza que sean oportunos, correctos o completos y (6) pueden ser extraídos de datos de fondos publicados en distintas fechas. Morningstar Network S.L. no se hace responsable de ninguna operación de compraventa, perjuicio o pérdida derivado de la utilización de esta información o su uso. Por favor, compruebe toda la información antes de utilizarla y no tome ninguna decisión de inversión salvo bajo el consejo de un asesor financiero profesional. Rentabilidades pasadas no garantizan rentabilidades futuras. El valor y rendimiento de sus inversiones pueden tanto bajar como subir.