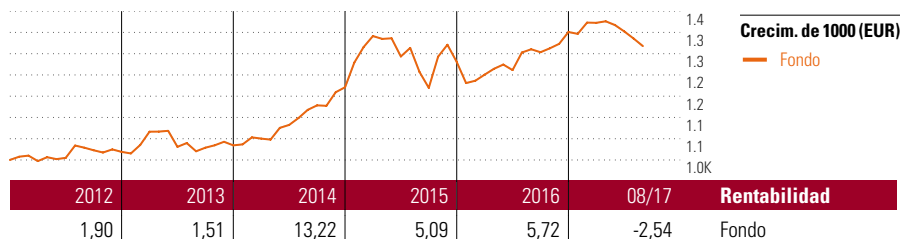


# Taurus

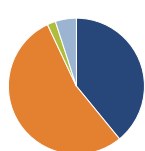
## Objetivo de inversión

El objetivo de la gestión patrimonial de la cesta de fondos "Taurus" es la consecución de una revalorización exenta de riesgos y acorde con el mercado de las aportaciones desembolsadas por los Tomadores mediante la inversión de dichas cantidades en fondos de inversión mobiliaria de renta fija y renta variable (las cuotas de inversión mínima y máxima en fondos de renta variable es del 30% y del 40% del patrimonio de la cesta). Los fondos objetivo tienen por lo menos 4 Micropal-Estrellas (o Morningstar) y uno de los...



Rentab. acum. % (14 sep. 2017)	Rent. %	Rentabilidades acumuladas (14 sep. 2017)	Rent. %
3 meses	-2,96	3 años	13,79
6 meses	-2,71	5 años	26,09
1 año	2,98	10 años	9,69
3 años anual.	4,40	Desde creación	40,14
5 años anual.	4,75		

## Cartera 31 ago. 2017



Distribución de activos	% cart
● Acciones	39,09
● Obligaciones	53,92
● Efectivo	2,00
● Otro	5,00

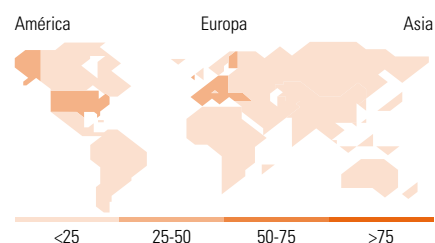
### Style Box™ de Morningstar

#### Estilo de acciones

Valor	Mixto	Crecimiento
Grande		
Med.		
Peq.		

#### Estilo de renta fija

Baja	Med.	Alta



10 mayores posiciones	% cart
BGF Euro Bond A2	7,36
Parvest Equity Best Sel Euro C C	7,34
Legg Mason BW Glb Fxd Inc A...	7,32
MFS Meridian European Value I1...	7,26
MS INV US Advantage A	6,74
Robeco BP US Premium Equities...	6,73
PIMCO GIS GblInvGrdCrdt Instl...	6,72
Ampega Unternehmensanleihenfonds	6,68
Amundi Fds Bd Global Aggregate...	6,25
Templeton Global Bond A(acc)EUR	6,19
% de activos en las 10 mayores posiciones	68,60

Distribución de acciones por sectores	% RV
Cíclico	44,35
Materiales Básicos	7,57
Consumo Cíclico	12,64
Servicios Financieros	21,77
Inmobiliario	2,37
Sensible al ciclo	36,28
Servicios de Comunicación	1,42
Energía	3,14
Industria	12,43
Tecnología	19,28
Defensivo	19,37
Consumo Defensivo	9,43
Salud	9,03
Servicios Públicos	0,91

Desglose por regiones	% RV
<b>América</b>	<b>46,15</b>
Estados Unidos	46,15
Canadá	0,00
Iberoamérica	0,00
<b>Europa</b>	<b>37,64</b>
Reino Unido	6,29
Zona Euro	26,02
Europa - ex Euro	5,18
Europa emergente	0,00
Oriente Medio / África	0,15
<b>Asia</b>	<b>16,21</b>
Japón	11,72
Australasia	1,22
Asia - Desarrollada	2,28
Asia - Emergente	0,99

## Operaciones

Compañía	ASPECTA Ass. Int. Luxembourg S.A.	Divisa	EUR
Dirección	c/ Luchana, 23 3º ES-28010 Madrid	Dis/Acu	Acu
Teléfono	+34 91 744 12 80		
Sitio Internet	www.aspecta.es		
Fecha Creación	12 feb. 2003		
VL (14 sep. 2017)	EUR 70,07		

Los informes de cestas tienen un carácter exclusivamente informativo y carecen de validez contractual. La información contenida en los mismos procede de un tercero, por lo que ASPECTA no puede garantizar que esté en todo momento actualizada, sea correcta o completa. Rentabilidades pasadas no garantizan rentabilidades futuras.

© 2017 Morningstar Network S.L. Todos los derechos reservados. La información, datos, análisis y opiniones contenidos en esta página(1) incluyen información propiedad de Morningstar Network S.L. o terceras partes con licencia de Morningstar Network S.L.; (2) no pueden ser copiados o redistribuidos excepto con autorización específica; (3) no constituyen ninguna recomendación de inversión; (4) se ofrecen exclusivamente con propósito informativo; (5) no se garantiza que sean oportunos, correctos o completos y (6) pueden ser extraídos de datos de fondos publicados en distintas fechas. Morningstar Network S.L. no se hace responsable de ninguna operación de compraventa, perjuicio o pérdida derivado de la utilización de esta información o su uso. Por favor, compruebe toda la información antes de utilizarla y no tome ninguna decisión de inversión salvo bajo el consejo de un asesor financiero profesional. Rentabilidades pasadas no garantizan rentabilidades futuras. El valor y rendimiento de sus inversiones pueden tanto bajar como subir.