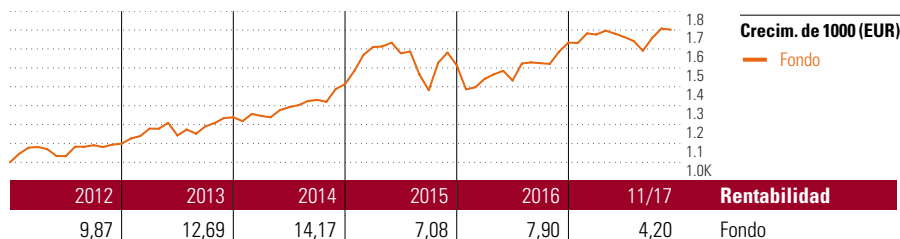


# Seven Stars Invest

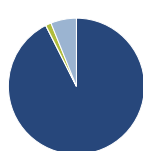
## Objetivo de inversión

El objetivo de la gestión patrimonial de la cesta de fondos "Seven Stars Invest" es la consecución de una alta revalorización de las aportaciones desembolsadas por los Tomadores por medio de la inversión de dichas cantidades en fondos de inversión de renta variable que en los últimos 25 años (referidos al momento de emisión de la cesta de fondos) han logrado como mínimo un rendimiento del 777% en un periodo de 20 años. Ninguno de los rendimientos de la cesta de fondos derivados de la inversión en fondos objetivo será...



Rentab. acum. % (14 dic. 2017)	Rent. %	Rentabilidades acumuladas (14 dic. 2017)	Rent. %
3 meses	5,79	3 años	25,99
6 meses	2,10	5 años	55,67
1 año	6,28	10 años	29,82
3 años anualiz.	8,00	Desde creación	72,25
5 años anualiz.	9,26		

## Cartera 30 nov. 2017



Distribución de activos	% cart
● Acciones	92,56
● Obligaciones	0,01
● Efectivo	1,32
● Otro	6,10

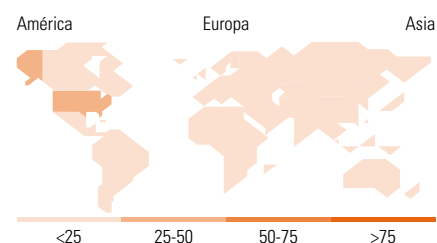
### Style Box™ de Morningstar

Estilo de acciones

	Grande	Med.	Peq.
Valor			
Mixto			
Crecimiento			
Estilo			

Estilo de renta fija

	Alto	Med.	Bajo
Calidad crediticia			
Baja			
Med.			
Alta			
Sensibilidad al interés			



10 mayores posiciones	% cart
Ampega DividendePlus...	9,18
Legg Mason RY US Sm Cp Opp A...	8,12
JPM US Value A (dist) USD	7,79
Brown Advisory US Smaller...	7,04
Ampega AmerikaPlus Aktienfonds	6,71
Ossiam US Minimum Var ESG NR...	5,54
MS INV F US Advantage A	5,20
GET Capital Quant Global...	5,05
Ampega Europa Methodik...	4,96
Robeco BP US Premium Equities...	4,91
% de activos en las 10 mayores posiciones	64,51

Distribución de acciones por sectores	% RV
<b>Cíclico</b>	<b>42,60</b>
Materiales Básicos	7,62
Consumo Cíclico	16,51
Servicios Financieros	16,24
Inmobiliario	2,23
<b>Sensible al ciclo</b>	<b>35,87</b>
Servicios de Comunicación	2,46
Energía	3,81
Industria	14,59
Tecnología	15,01
<b>Defensivo</b>	<b>21,53</b>
Consumo Defensivo	9,54
Salud	9,24
Servicios Públicos	2,75

Desglose por regiones	% RV
<b>América</b>	<b>47,80</b>
Estados Unidos	46,64
Canadá	0,92
Iberoamérica	0,25
<b>Europa</b>	<b>34,91</b>
Reino Unido	5,34
Zona Euro	22,71
Europa - ex Euro	5,83
Europa emergente	0,92
Oriente Medio / África	0,11
<b>Asia</b>	<b>17,29</b>
Japón	8,73
Australasia	1,22
Asia - Desarrollada	3,15
Asia - Emergente	4,19

## Operaciones

Compañía	ASPECTA Ass. Int. Luxembourg S.A.	Divisa	EUR
Dirección	c/ Luchana, 23 3º ES-28010 Madrid	Dis/Acu	Acu
Teléfono	+34 91 744 12 80		
Sitio Internet	www.aspecta.es		
Fecha Creación	30 abr. 2004		
VL (14 dic. 2017)	EUR 172,25		

Los informes de cestas tienen un carácter exclusivamente informativo y carecen de validez contractual. La información contenida en los mismos procede de un tercero, por lo que ASPECTA no puede garantizar que esté en todo momento actualizada, sea correcta o completa. Rentabilidades pasadas no garantizan rentabilidades futuras.

© 2017 Morningstar Network S.L. Todos los derechos reservados. La información, datos, análisis y opiniones contenidos en esta página: (1) incluyen información propiedad de Morningstar Network S.L. o terceras partes con licencia de Morningstar Network S.L.; (2) no pueden ser copiados o redistribuidos excepto con autorización específica; (3) no constituyen ninguna recomendación de inversión; (4) se ofrecen exclusivamente con propósito informativo; (5) no se garantiza que sean oportunos, correctos o completos y (6) pueden ser extraídos de datos de fondos publicados en distintas fechas. Morningstar Network S.L. no se hace responsable de ninguna operación de compraventa, perjuicio o pérdida derivado de la utilización de esta información o su uso. Por favor, compruebe toda la información antes de utilizarla y no tome ninguna decisión de inversión salvo bajo el consejo de un asesor financiero profesional. Rentabilidades pasadas no garantizan rentabilidades futuras. El valor y rendimiento de sus inversiones pueden tanto bajar como subir.