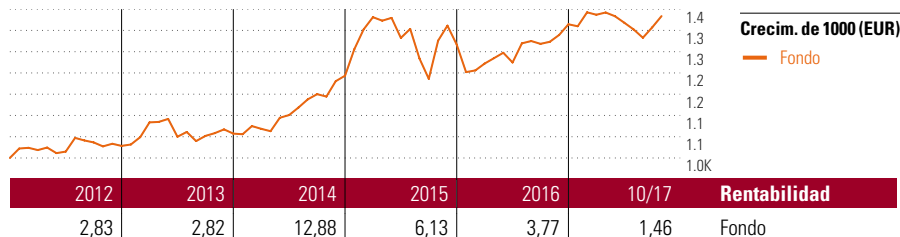


# Libra

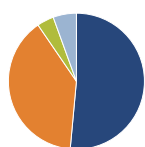
## Objetivo de inversión

El objetivo de la gestión patrimonial de la cesta de fondos "Libra" es la consecución de una atractiva revalorización de las aportaciones desembolsadas por los Tomadores mediante la inversión de dichas cantidades en fondos de inversión mobiliaria de renta variable y renta fija (las cuotas de inversión mínima y máxima en fondos de renta variable es del 40% y del 70% del patrimonio de la cesta). Los fondos objetivo tienen por lo menos 4 Micropal-Estrellas (o Morningstar) y uno de los fondos objetivo debe de tener por lo...



Rentab. acum. % (14 nov. 2017)	Rent. %	Rentabilidades acumuladas (14 nov. 2017)	Rent. %
3 meses	3,05	3 años	13,73
6 meses	-1,77	5 años	28,15
1 año	5,07	10 años	-6,91
3 años anualiz.	4,38	Desde creación	25,56
5 años anualiz.	5,09		

## Cartera 31 oct. 2017



Distribución de activos	% cart
● Acciones	51,46
● Obligaciones	39,00
● Efectivo	4,01
● Otro	5,53

### Style Box™ de Morningstar

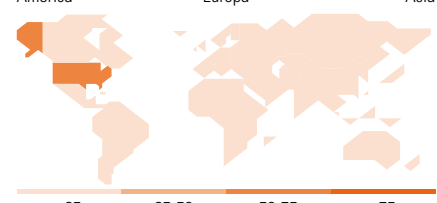
Estilo de acciones

	Valor	Mixto	Crecimiento
Tamaño			
Grande			
Med.			
Peq.			

Estilo de renta fija

	Baja	Med.	Alta
Calidad crediticia			
Alto			
Med.			
Bajo			

América Europa Asia



10 mayores posiciones	% cart
MS INVF US Advantage A	6,95
MFS® Meridian European Value...	6,72
Legg Mason BW Glb Fxd Inc A...	6,62
BGF Euro Bond A2	6,55
Robeco BP US Premium Equities...	6,41
Delta Lloyd L Bond Euro Cd	6,26
Schroder ISF Japanese Opp A Acc	6,21
UBS (Lux) ES USA Growth \$ P Acc	6,11
PIMCO GIS GblInvGrdCrdt Instl...	5,96
JPM US Value A (dist) USD	5,73
% de activos en las 10 mayores posiciones	63,53

Distribución de acciones por sectores	% RV
<b>Cíclico</b>	<b>40,26</b>
Materiales Básicos	5,24
Consumo Cíclico	16,18
Servicios Financieros	16,77
Inmobiliario	2,07
<b>Sensible al ciclo</b>	<b>41,61</b>
Servicios de Comunicación	2,47
Energía	3,47
Industria	14,03
Tecnología	21,64
<b>Defensivo</b>	<b>18,13</b>
Consumo Defensivo	7,75
Salud	8,87
Servicios Públicos	1,51

Desglose por regiones	% RV
<b>América</b>	<b>55,40</b>
Estados Unidos	54,33
Canadá	0,28
Iberoamérica	0,79
<b>Europa</b>	<b>29,77</b>
Reino Unido	7,26
Zona Euro	16,19
Europa - ex Euro	5,88
Europa emergente	0,00
Oriente Medio / África	0,45
<b>Asia</b>	<b>14,83</b>
Japón	11,99
Australasia	0,00
Asia - Desarrollada	0,52
Asia - Emergente	2,32

## Operaciones

Compañía	ASPECTA Ass. Int. Luxembourg S.A.	Divisa	EUR
Dirección	c/ Luchana, 23 3º ES-28010 Madrid	Dis/Acu	Acu
Teléfono	+34 91 744 12 80		
Sitio Internet	www.aspecta.es		
Fecha Creación	12 feb. 2003		
VL (14 nov. 2017)	EUR 62,78		

Los informes de cestas tienen un carácter exclusivamente informativo y carecen de validez contractual. La información contenida en los mismos procede de un tercero, por lo que ASPECTA no puede garantizar que esté en todo momento actualizada, sea correcta o completa. Rentabilidades pasadas no garantizan rentabilidades futuras.

© 2017 Morningstar Network S.L. Todos los derechos reservados. La información, datos, análisis y opiniones contenidos en esta página: (1) incluyen información propiedad de Morningstar Network S.L. o terceras partes con licencia de Morningstar Network S.L.; (2) no pueden ser copiados o redistribuidos excepto con autorización específica; (3) no constituyen ninguna recomendación de inversión; (4) se ofrecen exclusivamente con propósito informativo; (5) no se garantiza que sean oportunos, correctos o completos y (6) pueden ser extraídos de datos de fondos publicados en distintas fechas. Morningstar Network S.L. no se hace responsable de ninguna operación de compraventa, perjuicio o pérdida derivado de la utilización de esta información o su uso. Por favor, compruebe toda la información antes de utilizarla y no tome ninguna decisión de inversión salvo bajo el consejo de un asesor financiero profesional. Rentabilidades pasadas no garantizan rentabilidades futuras. El valor y rendimiento de sus inversiones pueden tanto bajar como subir.

