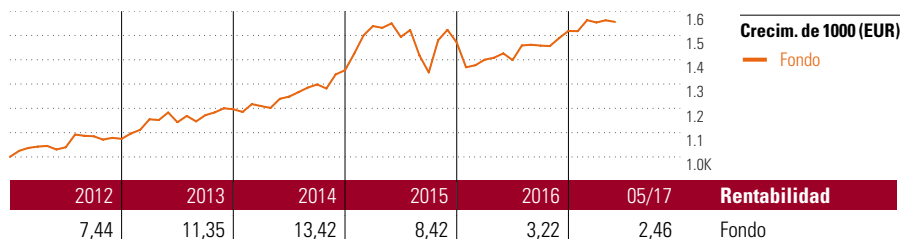


Leo

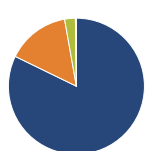
Objetivo de inversión

El objetivo de la gestión patrimonial de la cesta de fondos "Leo" es la consecución de una alta revalorización de las aportaciones desembolsadas por los Tomadores por medio de la inversión de dichas cantidades en fondos de inversión mobiliaria de renta variable (las cuotas de inversión mínima y máxima en fondos de renta variable son del 70 y del 100% del patrimonio de la cesta). Los fondos objetivo tienen por lo menos 4 Micropal-Estrellas (o Morningstar) y uno de los fondos objetivo debe de tener por lo menos 5...



Rentab. acum. % (14 jun. 2017)	Rent. %	Rentabilidades acumuladas (14 jun. 2017)	Rent. %
3 meses	0,18	3 años	23,83
6 meses	2,97	5 años	52,63
1 año	11,99	10 años	-14,51
3 años anual.	7,38	Desde creación	41,98
5 años anual.	8,83		

Cartera 31 may. 2017



Distribución de activos	% cart
● Acciones	82,21
● Obligaciones	15,00
● Efectivo	2,54
● Otro	0,24

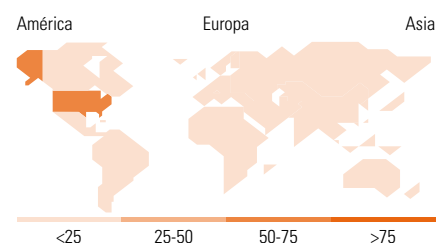
Style Box™ de Morningstar

Estilo de acciones















	Grande	Med.	Peq.
Valor			
Mixto			
Crecimiento			
Estilo			

Estilo de renta fija

	Alto	Med.	Bajo
Baja			
Med.			
Alta			
Sensibilidad al interés			



10 mayores posiciones	% cart
MS INV US Advantage A	10,31
JPM US Value A (dist) USD	8,87
AXA Rosenberg US Enh Idx Eq...	8,64
Schroder ISF Japanese Opp A Acc	8,60
Robeco BP US Premium Equities...	8,24
Amega Reserve Rentenfonds	8,15
DWS Top Dividende LD	8,09
MFS Meridian European Value I1...	8,08
ESPA Reserve Euro Plus A	7,29
MDPS TOBAM AntiBench US Equity...	6,93
% de activos en las 10 mayores posiciones	83,21

Distribución de acciones por sectores	% RV
 Cíclico	39,23
 Materiales Básicos	4,34
 Consumo Cíclico	14,85
 Servicios Financieros	17,42
 Inmobiliario	2,63
 Sensible al ciclo	36,54
 Servicios de Comunicación	3,93
 Energía	3,94
 Industria	11,83
 Tecnología	16,83
 Defensivo	24,22
 Consumo Defensivo	11,77
 Salud	9,25
 Servicios Públicos	3,20

Desglose por regiones	% RV
América	56,46
Estados Unidos	54,65
Canadá	0,57
Iberoamérica	1,24
Europa	26,17
Reino Unido	6,49
Zona Euro	14,44
Europa - ex Euro	4,54
Europa emergente	0,00
Oriente Medio / África	0,71
Asia	17,36
Japón	11,17
Australasia	0,00
Asia - Desarrollada	2,00
Asia - Emergente	4,20

Operaciones

Compañía	ASPECTA Ass. Int. Luxembourg S.A.	Divisa	EUR
Dirección	c/ Luchana, 23 3º ES-28010 Madrid	Dis/Acu	Acu
Teléfono	+34 91 744 12 80		
Sitio Internet	www.aspecta.es		
Fecha Creación	12 feb. 2003		
VL (14 jun. 2017)	EUR 70,99		

Los informes de cestas tienen un carácter exclusivamente informativo y carecen de validez contractual. La información contenida en los mismos procede de un tercero, por lo que ASPECTA no puede garantizar que esté en todo momento actualizada, sea correcta o completa. Rentabilidades pasadas no garantizan rentabilidades futuras.

© 2017 Morningstar Network S.L. Todos los derechos reservados. La información, datos, análisis y opiniones contenidos en esta página(1) incluyen información propiedad de Morningstar Network S.L. o terceras partes con licencia de Morningstar Network S.L.; (2) no pueden ser copiados o redistribuidos excepto con autorización específica; (3) no constituyen ninguna recomendación de inversión; (4) se ofrecen exclusivamente con propósito informativo; (5) no se garantiza que sean oportunos, correctos o completos y (6) pueden ser extraídos de datos de fondos publicados en distintas fechas. Morningstar Network S.L. no se hace responsable de ninguna operación de compraventa, perjuicio o pérdida derivado de la utilización de esta información o su uso. Por favor, compruebe toda la información antes de utilizarla y no tome ninguna decisión de inversión salvo bajo el consejo de un asesor financiero profesional. Rentabilidades pasadas no garantizan rentabilidades futuras. El valor y rendimiento de sus inversiones pueden tanto bajar como subir.