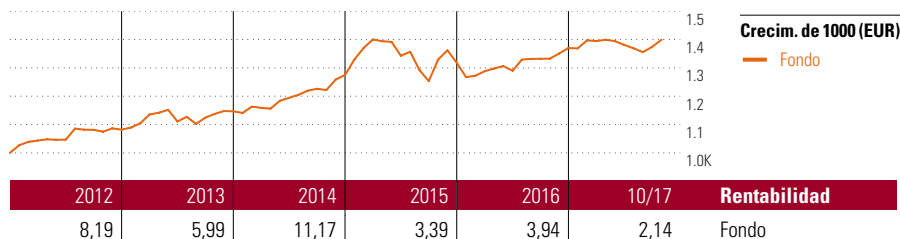


Equilibrio

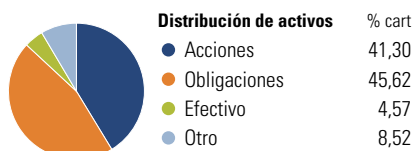
Objetivo de inversión

La estrategia principal es mantener en el medio y largo plazo una inversión en fondos de inversión de RV en una proporción del 50% de su patrimonio y en fondos de inversión de RF del 50% restante. Para poder reaccionar adecuadamente ante distintos escenarios del mercado, la proporción en fondos de RV puede variar entre el 40% y el 60% y los de RF entre el 15% y el 60%, con la posibilidad de invertir temporalmente hasta un 25% del patrimonio de la cesta en fondos del mercado monetario o en efectivo.



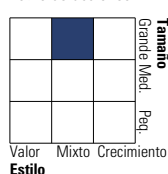
Rentab. acum. % (14 nov. 2017)	Rent. %	Rentabilidades acumuladas (14 nov. 2017)	Rent. %
3 meses	2,74	3 años	12,08
6 meses	-0,52	5 años	29,05
1 año	5,31	10 años	-
3 años anualiz.	3,87	Desde creación	60,92
5 años anualiz.	5,23		

Cartera 31 oct. 2017

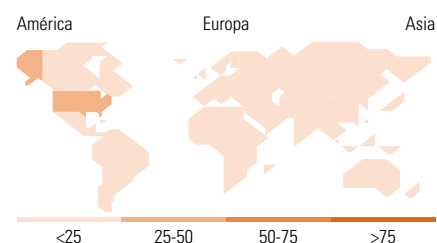
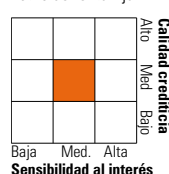


Style Box™ de Morningstar















Estilo de acciones



Estilo de renta fija



10 mayores posiciones	% cart
BGF Euro Bond A2	8,13
Schroder ISF Japanese Opp A Acc	5,83
Robeco BP US Premium Equities...	5,51
Ampega AmerikaPlus Aktienfonds	5,18
Nordea 1 - European Covered...	5,12
MS INV US Advantage A	5,01
Ampega Unternehmensleihenfonds	4,96
Schroder ISF Asian Eq Yld A...	4,89
Legg Mason BW Glb Fxd Inc A...	4,59
Robeco High Yield Bonds IH \$	4,17
% de activos en las 10 mayores posiciones	53,39

Distribución de acciones por sectores	% RV
 Cíclico	44,52
 Materiales Básicos	6,96
 Consumo Cíclico	15,94
 Servicios Financieros	17,28
 Inmobiliario	4,33
 Sensible al ciclo	36,36
 Servicios de Comunicación	3,48
 Energía	3,67
 Industria	14,57
 Tecnología	14,65
 Defensivo	19,12
 Consumo Defensivo	8,62
 Salud	7,93
 Servicios Públicos	2,57

Desglose por regiones	% RV
América	36,98
Estados Unidos	34,65
Canadá	1,63
Iberoamérica	0,70
Europa	33,63
Reino Unido	8,65
Zona Euro	15,99
Europa - ex Euro	7,60
Europa emergente	1,09
Oriente Medio / África	0,30
Asia	29,38
Japón	13,86
Australasia	3,31
Asia - Desarrollada	7,16
Asia - Emergente	5,06

Operaciones

Compañía	ASPECTA Ass. Int. Luxembourg S.A.	Divisa	EUR
Dirección	c/ Luchana, 23 3º ES-28010 Madrid	Dis/Acu	Acu
Teléfono	+34 91 744 12 80		
Sitio Internet	www.aspecta.es		
Fecha Creación	1 jul. 2008		
VL (14 nov. 2017)	EUR 160,92		

Los informes de cestas tienen un carácter exclusivamente informativo y carecen de validez contractual. La información contenida en los mismos procede de un tercero, por lo que ASPECTA no puede garantizar que esté en todo momento actualizada, sea correcta o completa. Rentabilidades pasadas no garantizan rentabilidades futuras.

© 2017 Morningstar Network S.L. Todos los derechos reservados. La información, datos, análisis y opiniones contenidos en esta página: (1) incluyen información propiedad de Morningstar Network S.L. o terceras partes con licencia de Morningstar Network S.L.; (2) no pueden ser copiados o redistribuidos excepto con autorización específica; (3) no constituyen ninguna recomendación de inversión; (4) se ofrecen exclusivamente con propósito informativo; (5) no se garantiza que sean oportunos, correctos o completos y (6) pueden ser extraídos de datos de fondos publicados en distintas fechas. Morningstar Network S.L. no se hace responsable de ninguna operación de compraventa, perjuicio o pérdida derivado de la utilización de esta información o su uso. Por favor, compruebe toda la información antes de utilizarla y no tome ninguna decisión de inversión salvo bajo el consejo de un asesor financiero profesional. Rentabilidades pasadas no garantizan rentabilidades futuras. El valor y rendimiento de sus inversiones pueden tanto bajar como subir.

