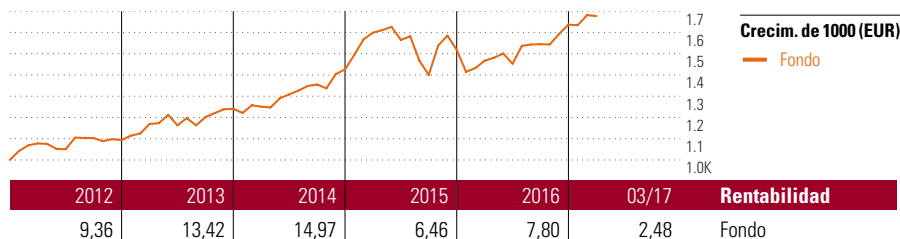


# Alto Crecimiento (EUR)

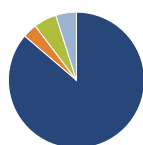
## Objetivo de inversión

La estrategia principal es mantener en el medio y largo plazo una inversión en fondos de RV en una proporción del 100% de su patrimonio. Para poder reaccionar adecuadamente ante distintos escenarios del mercado, la proporción en fondos de RV puede variar entre el 75% y el 100%, con la posibilidad de invertir temporalmente hasta un 25% del patrimonio de la cesta en fondos del mercado monetario o en efectivo.



Rentab. acum. % (13 abr. 2017)	Rent. %	Rentabilidades acumuladas (13 abr. 2017)	Rent. %
3 meses	3,05	3 años	35,23
6 meses	9,90	5 años	58,04
1 año	17,04	10 años	-
3 años anualiz.	10,58	Desde creación	71,20
5 años anualiz.	9,58		

## Cartera 31 mar. 2017



Distribución de activos	% cart
● Acciones	86,26
● Obligaciones	3,41
● Efectivo	5,44
● Otro	4,90

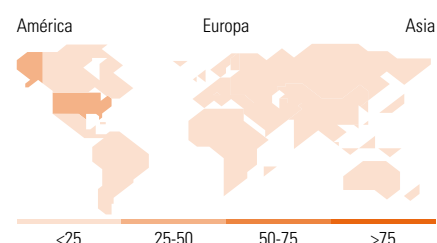
## Style Box™ de Morningstar

### Estilo de acciones

Estilo	Valor	Mixto	Crecimiento	Tamaño	Perf.
				Grande	Med.
				Med.	
				Pet.	

### Estilo de renta fija

Estilo	Baja	Med.	Alta	Calidad crediticia
				Alto
				Med.
				Bajo



10 mayores posiciones	% cart
Robeco BP US Premium Equities...	9,53
Amundi Fds Eq US Relative...	8,70
Schroder ISF Japanese Opp A Acc	7,65
Invesco Pan European StructEq...	7,11
terrAssisi Aktien I AMI	6,94
JPM US Value A (dist) USD	6,85
MFS Meridian European Value I1...	6,67
AXA Rosenberg US Enh Idx Eq...	6,61
Robeco QI Emerging...	5,90
MS INVF US Advantage A	5,71
% de activos en las 10 mayores posiciones	71,66

Distribución de acciones por sectores	% RV
🔄 <b>Cíclico</b>	<b>40,57</b>
🏭 Materiales Básicos	5,82
🛒 Consumo Cíclico	14,56
🏦 Servicios Financieros	18,20
🏠 Inmobiliario	1,98
📶 <b>Sensible al ciclo</b>	<b>38,18</b>
📱 Servicios de Comunicación	4,10
⚡ Energía	4,88
⚙️ Industria	14,23
💻 Tecnología	14,97
🛡️ <b>Defensivo</b>	<b>21,25</b>
🛒 Consumo Defensivo	9,25
🏥 Salud	8,78
💡 Servicios Públicos	3,21

Desglose por regiones	% RV
<b>América</b>	<b>50,88</b>
Estados Unidos	48,77
Canadá	1,14
Iberoamérica	0,97
<b>Europa</b>	<b>33,41</b>
Reino Unido	8,65
Zona Euro	16,41
Europa - ex Euro	7,14
Europa emergente	0,85
Oriente Medio / África	0,36
<b>Asia</b>	<b>15,71</b>
Japón	9,15
Australasia	0,00
Asia - Desarrollada	2,60
Asia - Emergente	3,96

## Operaciones

Compañía	ASPECTA Ass. Int. Luxembourg S.A.	Divisa	EUR
Dirección	c/ Luchana, 23 3º ES-28010 Madrid	Dis/Acu	Acu
Teléfono	+34 91 744 12 80		
Sitio Internet	www.aspecta.es		
Fecha Creación	1 jul. 2008		
VL (13 abr. 2017)	EUR 171,20		

Los informes de cestas tienen un carácter exclusivamente informativo y carecen de validez contractual. La información contenida en los mismos procede de un tercero, por lo que ASPECTA no puede garantizar que esté en todo momento actualizada, sea correcta o completa. Rentabilidades pasadas no garantizan rentabilidades futuras.

© 2017 Morningstar Network S.L. Todos los derechos reservados. La información, datos, análisis y opiniones contenidos en esta página(1) incluyen información propiedad de Morningstar Network S.L. o terceras partes con licencia de Morningstar Network S.L.; (2) no pueden ser copiados o redistribuidos excepto con autorización específica; (3) no constituyen ninguna recomendación de inversión; (4) se ofrecen exclusivamente con propósito informativo; (5) no se garantiza que sean oportunos, correctos o completos y (6) pueden ser extraídos de datos de fondos publicados en distintas fechas. Morningstar Network S.L. no se hace responsable de ninguna operación de compraventa, perjuicio o pérdida derivado de la utilización de esta información o su uso. Por favor, compruebe toda la información antes de utilizarla y no tome ninguna decisión de inversión salvo bajo el consejo de un asesor financiero profesional. Rentabilidades pasadas no garantizan rentabilidades futuras. El valor y rendimiento de sus inversiones pueden tanto bajar como subir.