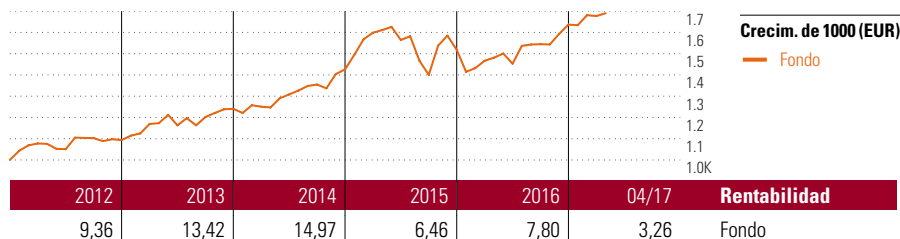


Alto Crecimiento

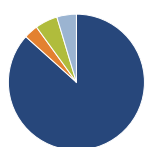
Objetivo de inversión

La estrategia principal es mantener en el medio y largo plazo una inversión en fondos de RV en una proporción del 100% de su patrimonio. Para poder reaccionar adecuadamente ante distintos escenarios del mercado, la proporción en fondos de RV puede variar entre el 75% y el 100%, con la posibilidad de invertir temporalmente hasta un 25% del patrimonio de la cesta en fondos del mercado monetario o en efectivo.



Rentab. acum. % (15 may. 2017)	Rent. %	Rentabilidades acumuladas (15 may. 2017)	Rent. %
3 meses	1,84	3 años	33,60
6 meses	9,63	5 años	61,21
1 año	17,29	10 años	-
3 años anualiz.	10,14	Desde creación	72,30
5 años anualiz.	10,02		

Cartera 30 abr. 2017



Distribución de activos	% cart
● Acciones	86,65
● Obligaciones	3,36
● Efectivo	5,34
● Otro	4,64

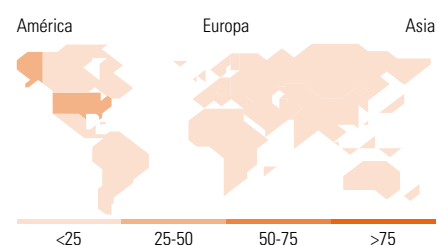
Style Box™ de Morningstar

Estilo de acciones

Estilo	Valor	Mixto	Crecimiento	Tamaño	Perf.
				Grande	Med.
				Med.	
				Pet.	

Estilo de renta fija

Estilo	Baja	Med.	Alta	Calidad crediticia
				Alto
				Med.
				Bajo



10 mayores posiciones	% cart
Robeco BP US Premium Equities...	9,38
Amundi Fds Eq US Relative...	8,63
Schroder ISF Japanese Opp A Acc	7,53
Invesco Pan European StructEq...	7,28
terrAssisi Aktien I AMI	7,08
MFS Meridian European Value I1...	6,87
JPM US Value A (dist) USD	6,71
AXA Rosenberg US Enh Idx Eq...	6,53
Robeco QI Emerging Cnsvr Eqs D €	5,85
MS INVF US Advantage A	5,84
% de activos en las 10 mayores posiciones	71,69

Distribución de acciones por sectores	% RV
Cíclico	40,43
Materiales Básicos	6,07
Consumo Cíclico	14,02
Servicios Financieros	18,36
Inmobiliario	1,98
Sensible al ciclo	38,38
Servicios de Comunicación	3,73
Energía	4,93
Industria	14,39
Tecnología	15,33
Defensivo	21,19
Consumo Defensivo	9,20
Salud	8,93
Servicios Públicos	3,07

Desglose por regiones	% RV
América	50,44
Estados Unidos	48,43
Canadá	1,21
Iberoamérica	0,81
Europa	34,22
Reino Unido	8,25
Zona Euro	17,18
Europa - ex Euro	7,55
Europa emergente	0,88
Oriente Medio / África	0,34
Asia	15,34
Japón	8,85
Australasia	0,00
Asia - Desarrollada	2,49
Asia - Emergente	4,00

Operaciones

Compañía	ASPECTA Ass. Int. Luxembourg S.A.	Divisa	EUR
Dirección	c/ Luchana, 23 3º ES-28010 Madrid	Dis/Acu	Acu
Teléfono	+34 91 744 12 80		
Sitio Internet	www.aspecta.es		
Fecha Creación	1 jul. 2008		
VL (15 may. 2017)	EUR 172,30		

Los informes de cestas tienen un carácter exclusivamente informativo y carecen de validez contractual. La información contenida en los mismos procede de un tercero, por lo que ASPECTA no puede garantizar que esté en todo momento actualizada, sea correcta o completa. Rentabilidades pasadas no garantizan rentabilidades futuras.

© 2017 Morningstar Network S.L. Todos los derechos reservados. La información, datos, análisis y opiniones contenidos en esta página(1) incluyen información propiedad de Morningstar Network S.L. o terceras partes con licencia de Morningstar Network S.L.; (2) no pueden ser copiados o redistribuidos excepto con autorización específica; (3) no constituyen ninguna recomendación de inversión; (4) se ofrecen exclusivamente con propósito informativo; (5) no se garantiza que sean oportunos, correctos o completos y (6) pueden ser extraídos de datos de fondos publicados en distintas fechas. Morningstar Network S.L. no se hace responsable de ninguna operación de compraventa, perjuicio o pérdida derivado de la utilización de esta información o su uso. Por favor, compruebe toda la información antes de utilizarla y no tome ninguna decisión de inversión salvo bajo el consejo de un asesor financiero profesional. Rentabilidades pasadas no garantizan rentabilidades futuras. El valor y rendimiento de sus inversiones pueden tanto bajar como subir.