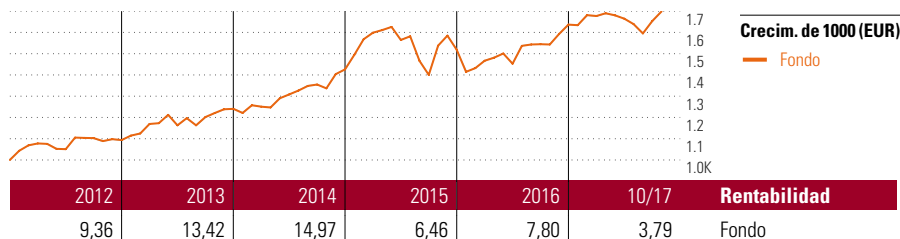


# Alto Crecimiento

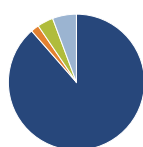
## Objetivo de inversión

La estrategia principal es mantener en el medio y largo plazo una inversión en fondos de RV en una proporción del 100% de su patrimonio. Para poder reaccionar adecuadamente ante distintos escenarios del mercado, la proporción en fondos de RV puede variar entre el 75% y el 100%, con la posibilidad de invertir temporalmente hasta un 25% del patrimonio de la cesta en fondos del mercado monetario o en efectivo.



Rentab. acum. % (14 nov. 2017)	Rent. %	Rentabilidades acumuladas (14 nov. 2017)	Rent. %
3 meses	4,74	3 años	22,40
6 meses	-0,95	5 años	54,67
1 año	9,55	10 años	-
3 años anualiz.	6,97	Desde creación	71,33
5 años anualiz.	9,11		

## Cartera 31 oct. 2017



Distribución de activos	% cart
● Acciones	88,57
● Obligaciones	1,96
● Efectivo	3,80
● Otro	5,68

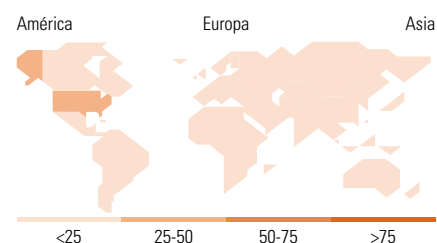
## Style Box™ de Morningstar

### Estilo de acciones

Valor	Mixto	Crecimiento
Baja	Med.	Alta
Med.	Alta	Baja
Alta	Baja	Med.

### Estilo de renta fija

Baja	Med.	Alta
Baja	Med.	Alta
Med.	Alta	Baja
Alta	Baja	Med.



10 mayores posiciones	% cart
Schroder ISF Japanese Opp A Acc	8,71
terrAssisi Aktien I AMI	7,58
MS INV US Advantage A	6,30
Robeco QI Emerging Cnsv Eqs D €	6,22
Robeco BP US Premium Equities...	6,17
AXA Rosenberg US Enh Idx Eq...	6,01
JPM US Value A (dist) USD	5,94
Amundi Fds Eq US Relative...	5,53
Amega DividendePlus...	4,89
Amega AmerikaPlus Aktienfonds	4,78
% de activos en las 10 mayores posiciones	62,14

Distribución de acciones por sectores	% RV
<b>Cíclico</b>	<b>40,67</b>
■ Materiales Básicos	6,77
■ Consumo Cíclico	13,67
■ Servicios Financieros	17,88
■ Inmobiliario	2,35
<b>Sensible al ciclo</b>	<b>39,66</b>
■ Servicios de Comunicación	3,53
■ Energía	4,16
■ Industria	16,92
■ Tecnología	15,05
<b>Defensivo</b>	<b>19,67</b>
■ Consumo Defensivo	8,41
■ Salud	8,68
■ Servicios Públicos	2,58

Desglose por regiones	% RV
<b>América</b>	<b>41,87</b>
Estados Unidos	39,82
Canadá	1,28
Iberoamérica	0,77
<b>Europa</b>	<b>39,71</b>
Reino Unido	8,38
Zona Euro	21,61
Europa - ex Euro	8,40
Europa emergente	1,05
Oriente Medio / África	0,26
<b>Asia</b>	<b>18,42</b>
Japón	9,90
Australasia	1,10
Asia - Desarrollada	3,78
Asia - Emergente	3,64

## Operaciones

Compañía	ASPECTA Ass. Int. Luxembourg S.A.	Divisa	EUR
Dirección	c/ Luchana, 23 3º ES-28010 Madrid	Dis/Acu	Acu
Teléfono	+34 91 744 12 80		
Sitio Internet	www.aspecta.es		
Fecha Creación	1 jul. 2008		
VL (14 nov. 2017)	EUR 171,33		

Los informes de cestas tienen un carácter exclusivamente informativo y carecen de validez contractual. La información contenida en los mismos procede de un tercero, por lo que ASPECTA no puede garantizar que esté en todo momento actualizada, sea correcta o completa. Rentabilidades pasadas no garantizan rentabilidades futuras.

© 2017 Morningstar Network S.L. Todos los derechos reservados. La información, datos, análisis y opiniones contenidos en esta página: (1) incluyen información propiedad de Morningstar Network S.L. o terceras partes con licencia de Morningstar Network S.L.; (2) no pueden ser copiados o redistribuidos excepto con autorización específica; (3) no constituyen ninguna recomendación de inversión; (4) se ofrecen exclusivamente con propósito informativo; (5) no se garantiza que sean oportunos, correctos o completos y (6) pueden ser extraídos de datos de fondos publicados en distintas fechas. Morningstar Network S.L. no se hace responsable de ninguna operación de compraventa, perjuicio o pérdida derivado de la utilización de esta información o su uso. Por favor, compruebe toda la información antes de utilizarla y no tome ninguna decisión de inversión salvo bajo el consejo de un asesor financiero profesional. Rentabilidades pasadas no garantizan rentabilidades futuras. El valor y rendimiento de sus inversiones pueden tanto bajar como subir.