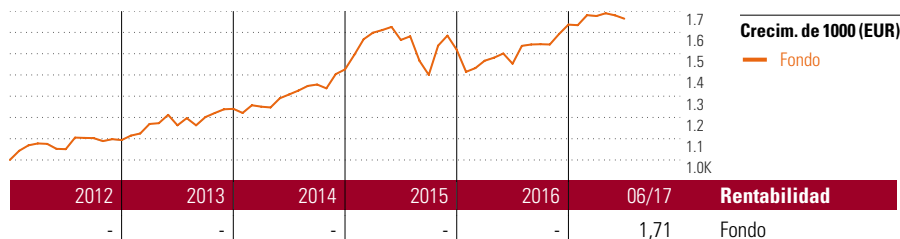


# Alto Crecimiento

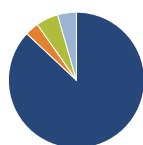
## Objetivo de inversión

La estrategia principal es mantener en el medio y largo plazo una inversión en fondos de RV en una proporción del 100% de su patrimonio. Para poder reaccionar adecuadamente ante distintos escenarios del mercado, la proporción en fondos de RV puede variar entre el 75% y el 100%, con la posibilidad de invertir temporalmente hasta un 25% del patrimonio de la cesta en fondos del mercado monetario o en efectivo.



Rentab. acum. %	Rent. %	Rentabilidades acumuladas	Rent. %
(13 jul. 2017)		(13 jul. 2017)	
3 meses	-2,14	3 años	26,35
6 meses	0,84	5 años	52,67
1 año	9,42	10 años	-
3 años anualiz.	8,11	Desde creación	67,53
5 años anualiz.	8,83		

## Cartera 30 jun. 2017



Distribución de activos	% cart
● Acciones	86,98
● Obligaciones	3,28
● Efectivo	5,28
● Otro	4,46

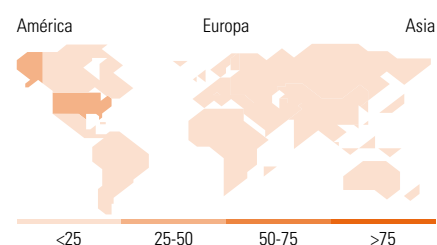
## Style Box™ de Morningstar

### Estilo de acciones

Estilo	Valor	Mixto	Crecimiento	Tamaño	Perf.
				Grande	Med.
				Med.	
				Pet.	

### Estilo de renta fija

Estilo	Baja	Med.	Alta	Calidad crediticia
				Alto
				Med.
				Bajo



10 mayores posiciones	% cart
Robeco BP US Premium Equities...	9,30
Amundi Fds Eq US Relative...	8,47
Schroder ISF Japanese Opp A Acc	7,73
Invesco Pan European StructEq...	7,38
terrAssisi Aktien I AMI	7,03
MFS Meridian European Value I1...	6,99
JPM US Value A (dist) USD	6,64
AXA Rosenberg US Enh Idx Eq...	6,45
Robeco QI Emerging Cnsvr Eqs D €	5,81
MS INVF US Advantage A	5,79
% de activos en las 10 mayores posiciones	71,61

Distribución de acciones por sectores	% RV
🔄 <b>Cíclico</b>	<b>39,63</b>
🏠 Materiales Básicos	5,85
🛒 Consumo Cíclico	13,60
🏦 Servicios Financieros	18,12
🏡 Inmobiliario	2,05
🌊 <b>Sensible al ciclo</b>	<b>38,78</b>
📞 Servicios de Comunicación	3,63
⚡ Energía	4,58
⚙️ Industria	14,78
💻 Tecnología	15,79
🛡️ <b>Defensivo</b>	<b>21,59</b>
🛒 Consumo Defensivo	9,48
🏥 Salud	9,08
💡 Servicios Públicos	3,04

Desglose por regiones	% RV
<b>América</b>	<b>49,90</b>
Estados Unidos	47,94
Canadá	1,20
Iberoamérica	0,76
<b>Europa</b>	<b>34,50</b>
Reino Unido	7,87
Zona Euro	17,69
Europa - ex Euro	7,71
Europa emergente	0,92
Oriente Medio / África	0,31
<b>Asia</b>	<b>15,60</b>
Japón	9,02
Australasia	0,00
Asia - Desarrollada	2,56
Asia - Emergente	4,02

## Operaciones

Compañía	ASPECTA Ass. Int. Luxembourg S.A.	Divisa	EUR
Dirección	c/ Luchana, 23 3º ES-28010 Madrid	Dis/Acu	Acu
Teléfono	+34 91 744 12 80		
Sitio Internet	www.aspecta.es		
Fecha Creación	1 jul. 2008		
VL (13 jul. 2017)	EUR 167,53		

Los informes de cestas tienen un carácter exclusivamente informativo y carecen de validez contractual. La información contenida en los mismos procede de un tercero, por lo que ASPECTA no puede garantizar que esté en todo momento actualizada, sea correcta o completa. Rentabilidades pasadas no garantizan rentabilidades futuras.

© 2017 Morningstar Network S.L. Todos los derechos reservados. La información, datos, análisis y opiniones contenidos en esta página(1) incluyen información propiedad de Morningstar Network S.L. o terceras partes con licencia de Morningstar Network S.L.; (2) no pueden ser copiados o redistribuidos excepto con autorización específica; (3) no constituyen ninguna recomendación de inversión; (4) se ofrecen exclusivamente con propósito informativo; (5) no se garantiza que sean oportunos, correctos o completos y (6) pueden ser extraídos de datos de fondos publicados en distintas fechas. Morningstar Network S.L. no se hace responsable de ninguna operación de compraventa, perjuicio o pérdida derivado de la utilización de esta información o su uso. Por favor, compruebe toda la información antes de utilizarla y no tome ninguna decisión de inversión salvo bajo el consejo de un asesor financiero profesional. Rentabilidades pasadas no garantizan rentabilidades futuras. El valor y rendimiento de sus inversiones pueden tanto bajar como subir.