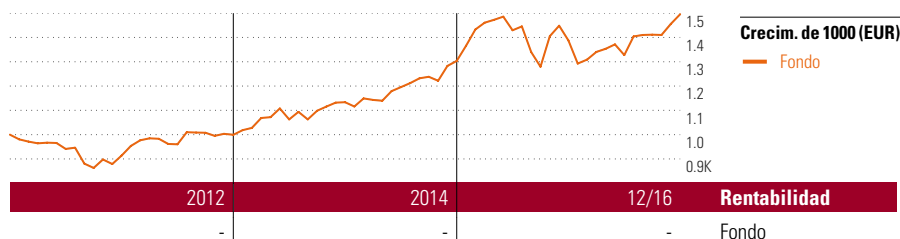


# Alto Crecimiento

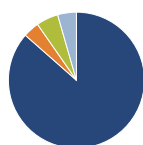
## Objetivo de inversión

La estrategia principal es mantener en el medio y largo plazo una inversión en fondos de RV en una proporción del 100% de su patrimonio. Para poder reaccionar adecuadamente ante distintos escenarios del mercado, la proporción en fondos de RV puede variar entre el 75% y el 100%, con la posibilidad de invertir temporalmente hasta un 25% del patrimonio de la cesta en fondos del mercado monetario o en efectivo.



Rentab. acum. % (13 ene 2017)	Rent. %	Rentabilidades acumuladas (13 ene 2017)	Rent. %
3 meses	6,64	3 años	31,26
6 meses	8,50	5 años	58,07
1 año	13,94	10 años	-
3 años anualiz.	9,49	Desde creación	66,13
5 años anualiz.	9,59		

## Cartera 31 dic 2016



Distribución de activos	% cart
● Acciones	86,49
● Obligaciones	3,83
● Efectivo	5,23
● Otro	4,45

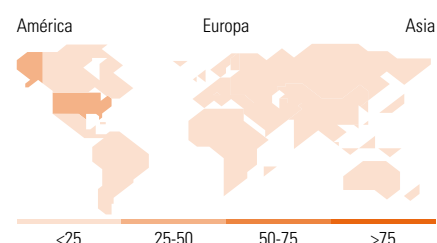
## Style Box™ de Morningstar

### Estilo de acciones

Estilo	Valor	Mixto	Crecimiento	Tamaño	Perf.
				Grande	Med.
				Med.	
				Pet.	

### Estilo de renta fija

Estilo	Baja	Med.	Alta	Calidad crediticia
				Alto
				Med.
				Bajo



10 mayores posiciones	% cart
Robeco BP US Premium Equities...	9,63
Amundi Fds Eq US Relative...	9,01
Schroder ISF Japanese Opp A Acc	7,61
JPM US Value A (dist) USD	7,08
terrAssisi Aktien I AMI	6,94
Invesco Pan Eurp Structured Eq...	6,93
AXA Rosenberg US Enh Idx Eq...	6,61
MFS Meridian Europ Value I1 EUR	6,44
Robeco Emerging Conservative...	5,57
MS INVF US Advantage A	5,56
% de activos en las 10 mayores posiciones	71,37

Distribución de acciones por sectores	% RV
🔄 <b>Cíclico</b>	<b>39,42</b>
🏭 Materiales Básicos	4,97
🛒 Consumo Cíclico	15,28
🏦 Servicios Financieros	17,29
🏠 Inmobiliario	1,88
📡 <b>Sensible al ciclo</b>	<b>38,96</b>
📞 Servicios de Comunicación	4,30
⚡ Energía	5,07
⚙️ Industria	15,31
💻 Tecnología	14,28
🛡️ <b>Defensivo</b>	<b>21,62</b>
🛒 Consumo Defensivo	9,70
🏥 Salud	8,67
💡 Servicios Públicos	3,26

Desglose por regiones	% RV
<b>América</b>	<b>51,31</b>
Estados Unidos	49,15
Canadá	1,24
Iberoamérica	0,91
<b>Europa</b>	<b>33,29</b>
Reino Unido	8,54
Zona Euro	16,65
Europa - ex Euro	7,03
Europa emergente	0,64
Oriente Medio / África	0,42
<b>Asia</b>	<b>15,40</b>
Japón	9,18
Australasia	0,00
Asia - Desarrollada	2,15
Asia - Emergente	4,08

## Operaciones

Compañía	ASPECTA Ass. Int. Luxembourg S.A.	Divisa	EUR
Dirección	c/ Luchana, 23 3º ES-28010 Madrid	Dis/Acu	Acu
Teléfono	+34 91 744 12 80		
Sitio Internet	www.aspecta.es		
Fecha Creación	1 jul 2008		
VL (13 ene 2017)	EUR 166,13		

Los informes de cestas tienen un carácter exclusivamente informativo y carecen de validez contractual. La información contenida en los mismos procede de un tercero, por lo que ASPECTA no puede garantizar que esté en todo momento actualizada, sea correcta o completa. Rentabilidades pasadas no garantizan rentabilidades futuras.

© 2017 Morningstar Network S.L. Todos los derechos reservados. La información, datos, análisis y opiniones contenidos en esta página(1) incluyen información propiedad de Morningstar Network S.L. o terceras partes con licencia de Morningstar Network S.L.; (2) no pueden ser copiados o redistribuidos excepto con autorización específica; (3) no constituyen ninguna recomendación de inversión; (4) se ofrecen exclusivamente con propósito informativo; (5) no se garantiza que sean oportunos, correctos o completos y (6) pueden ser extraídos de datos de fondos publicados en distintas fechas. Morningstar Network S.L. no se hace responsable de ninguna operación de compraventa, perjuicio o pérdida derivado de la utilización de esta información o su uso. Por favor, compruebe toda la información antes de utilizarla y no tome ninguna decisión de inversión salvo bajo el consejo de un asesor financiero profesional. Rentabilidades pasadas no garantizan rentabilidades futuras. El valor y rendimiento de sus inversiones pueden tanto bajar como subir.