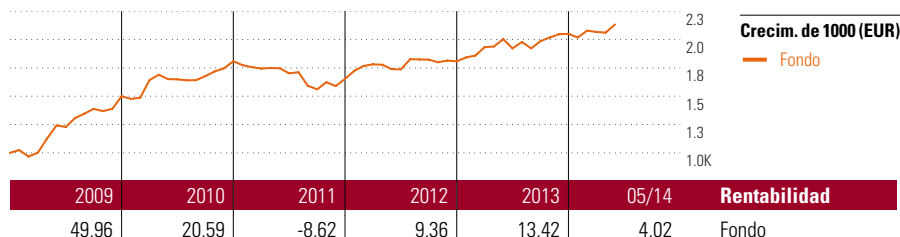


# Alto Crecimiento

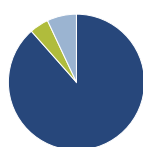
## Objetivo de inversión

La estrategia principal es mantener en el medio y largo plazo una inversión en fondos de RV en una proporción del 100% de su patrimonio. Para poder reaccionar adecuadamente ante distintos escenarios del mercado, la proporción en fondos de RV puede variar entre el 75% y el 100%, con la posibilidad de invertir temporalmente hasta un 25% del patrimonio de la cesta en fondos del mercado monetario o en efectivo.



Rentab. acum. %	Rent. %	Rentabilidades acumuladas	Rent. %
(13 jun 2014)		(13 jun 2014)	
3 meses	5,60	3 años	27,66
6 meses	9,07	5 años	67,26
1 año	12,71	10 años	-
3 años anualiz.	8,48	Desde creación	32,89
5 años anualiz.	10,84		

## Cartera 31 may 2014



Distribución de activos	% cart
● Acciones	88,48
● Obligaciones	0,00
● Efectivo	4,54
● Otro	6,98

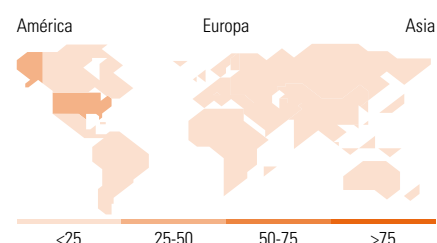
## Style Box™ de Morningstar

### Estilo de acciones

Estilo	Valor	Mixto	Crecimiento	Tamaño	Perf.
				Grande	Med.
				Med.	
				Pet.	

### Estilo de renta fija

Estilo	Baja	Med.	Alta	Calidad crediticia
				Alto
				Med.
				Bajo



10 mayores posiciones	% cart
Amundi Fds Eq US Relative...	9,51
Invesco Pan Eurp Structured Eq...	9,30
Robeco US Premium Equities D USD	8,90
Amega Euro Aktien VC...	8,45
JPM US Value A (dist)-USD	8,11
terrAssisi Aktien I AMI	7,23
Lyxor ETF SG Gbl Quality Inc...	6,18
Robeco Emerging Conservative...	6,13
Amega DividendePlus...	5,67
Amega Europa Methodik...	5,49
% de activos en las 10 mayores posiciones	74,97

Distribución de acciones por sectores	% RV
🔄 <b>Cíclico</b>	<b>40,31</b>
🏭 Materiales Básicos	5,61
🛒 Consumo Cíclico	14,05
🏦 Servicios Financieros	19,11
🏠 Inmobiliario	1,54
📶 <b>Sensible al ciclo</b>	<b>40,24</b>
📞 Servicios de Comunicación	5,27
⚡ Energía	7,24
⚙️ Industria	14,09
💻 Tecnología	13,65
🛡️ <b>Defensivo</b>	<b>19,45</b>
🛒 Consumo Defensivo	7,25
🏥 Salud	8,83
💡 Servicios Públicos	3,37

Desglose por regiones	% RV
<b>América</b>	<b>40,40</b>
Estados Unidos	38,75
Canadá	0,64
Iberoamérica	1,01
<b>Europa</b>	<b>42,64</b>
Reino Unido	8,91
Zona Euro	22,85
Europa - ex Euro	8,58
Europa emergente	1,08
Oriente Medio / África	1,21
<b>Asia</b>	<b>16,96</b>
Japón	6,73
Australasia	0,79
Asia - Desarrollada	4,33
Asia - Emergente	5,10

## Operaciones

Compañía	ASPECTA Ass. Int. Luxembourg S.A.	Divisa	EUR
Dirección	c/ Luchana, 23 3º ES-28010 Madrid	Dis/Acu	Acu
Teléfono	+34 91 744 12 80		
Sitio Internet	www.aspecta.es		
Fecha Creación	1 jul 2008		
VL (13 jun 2014)	EUR 132,89		

Los informes de cestas tienen un carácter exclusivamente informativo y carecen de validez contractual. La información contenida en los mismos procede de un tercero, por lo que ASPECTA no puede garantizar que esté en todo momento actualizada, sea correcta o completa. Rentabilidades pasadas no garantizan rentabilidades futuras.

© 2014 Morningstar Network S.L. Todos los derechos reservados. La información, datos, análisis y opiniones contenidos en esta página(1) incluyen información propiedad de Morningstar Network S.L. o terceras partes con licencia de Morningstar Network S.L.; (2) no pueden ser copiados o redistribuidos excepto con autorización específica; (3) no constituyen ninguna recomendación de inversión; (4) se ofrecen exclusivamente con propósito informativo; (5) no se garantiza que sean oportunos, correctos o completos y (6) pueden ser extraídos de datos de fondos publicados en distintas fechas. Morningstar Network S.L. no se hace responsable de ninguna operación de compraventa, perjuicio o pérdida derivado de la utilización de esta información o su uso. Por favor, compruebe toda la información antes de utilizarla y no tome ninguna decisión de inversión salvo bajo el consejo de un asesor financiero profesional. Rentabilidades pasadas no garantizan rentabilidades futuras. El valor y rendimiento de sus inversiones pueden tanto bajar como subir.