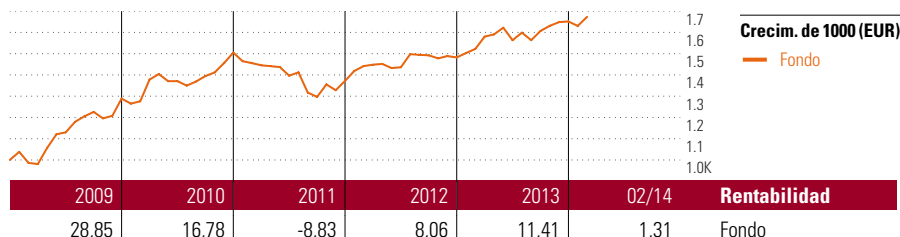


Crecimiento

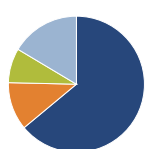
Objetivo de inversión

La estrategia principal es mantener en el medio y largo plazo una inversión en fondos de RV en una proporción del 75% de su patrimonio y en fondos de inversión de RF del 25% restante. Para poder reaccionar adecuadamente ante distintos escenarios del mercado, la proporción en fondos de RV puede variar entre el 65% y el 85% y los de RF entre el 0% y el 35%, con la posibilidad de invertir temporalmente hasta un 25% del patrimonio de la cesta en fondos del mercado monetario o en efectivo.



Rentab. acum. % (13 mar 2014)	Rent. %	Rentabilidades acumuladas (13 mar 2014)	Rent. %
3 meses	2,57	3 años	13,53
6 meses	2,80	5 años	74,97
1 año	5,53	10 años	-
3 años anualiz.	4,32	Desde creación	23,93
5 años anualiz.	11,84		

Cartera 28 feb 2014



Distribución de activos	% cart
● Acciones	63,97
● Obligaciones	11,39
● Efectivo	8,20
● Otro	16,43

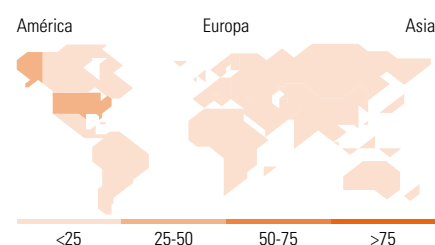
Style Box™ de Morningstar

Estilo de acciones

	Grande	Med.	Peq.
Valor			
Mixto			
Crecimiento			
Estilo			

Estilo de renta fija

	Baja	Med.	Alta
Alto			
Med.			
Bajo			
Sensibilidad a los tipos de i			



10 mayores posiciones	% cart
Jupiter JGF Global...	10,00
Robeco US Premium Equities D USD	9,08
JPM US Value A (dist)-USD	9,00
MS INVF US Advantage A	7,07
Ampega Euro Aktien VC...	6,74
Lyxor ETF SG Gbl Quality Inc...	6,69
Invesco Pan Eurp Structured Eq...	5,74
Amundi Fds Bd Global Aggregate...	5,74
Ampega Europa Methodik...	4,55
Parvest Equity Best Sel Euro C C	4,53
% de activos en las 10 mayores posiciones	69,13

Distribución de acciones por sectores	% RV
Cíclico	40,78
Materiales Básicos	5,36
Consumo Cíclico	14,33
Servicios Financieros	19,80
Inmobiliario	1,30
Sensible al ciclo	37,26
Servicios de Comunicación	5,05
Energía	6,93
Industria	11,69
Tecnología	13,58
Defensivo	21,96
Consumo Defensivo	8,57
Salud	9,91
Servicios Públicos	3,48

Desglose por regiones	% RV
América	45,81
Estados Unidos	44,24
Canadá	0,62
Iberoamérica	0,94
Europa	39,10
Reino Unido	7,88
Zona Euro	21,81
Europa - ex Euro	7,10
Europa emergente	1,11
Oriente Medio / África	1,20
Asia	15,10
Japón	6,72
Australasia	1,10
Asia - Desarrollada	3,82
Asia - Emergente	3,46

Operaciones

Compañía	ASPECTA Ass. Int. Luxembourg S.A.	Divisa	EUR
Dirección	c/ Luchana, 23 3º ES-28010 Madrid	Dis/Acu	Acu
Teléfono	+34 91 744 12 80		
Sitio Internet	www.aspecta.es		
Fecha Creación	1 jul 2008		
VL (13 mar 2014)	EUR 123,93		

Los informes de cestas tienen un carácter exclusivamente informativo y carecen de validez contractual. La información contenida en los mismos procede de un tercero, por lo que ASPECTA no puede garantizar que esté en todo momento actualizada, sea correcta o completa. Rentabilidades pasadas no garantizan rentabilidades futuras.

© 2014 Morningstar Network S.L. Todos los derechos reservados. La información, datos, análisis y opiniones contenidos en esta página(1) incluyen información propiedad de Morningstar Network S.L. o terceras partes con licencia de Morningstar Network S.L.; (2) no pueden ser copiados o redistribuidos excepto con autorización específica; (3) no constituyen ninguna recomendación de inversión; (4) se ofrecen exclusivamente con propósito informativo; (5) no se garantiza que sean oportunos, correctos o completos y (6) pueden ser extraídos de datos de fondos publicados en distintas fechas. Morningstar Network S.L. no se hace responsable de ninguna operación de compraventa, perjuicio o pérdida derivado de la utilización de esta información o su uso. Por favor, compruebe toda la información antes de utilizarla y no tome ninguna decisión de inversión salvo bajo el consejo de un asesor financiero profesional. Rentabilidades pasadas no garantizan rentabilidades futuras. El valor y rendimiento de sus inversiones pueden tanto bajar como subir.