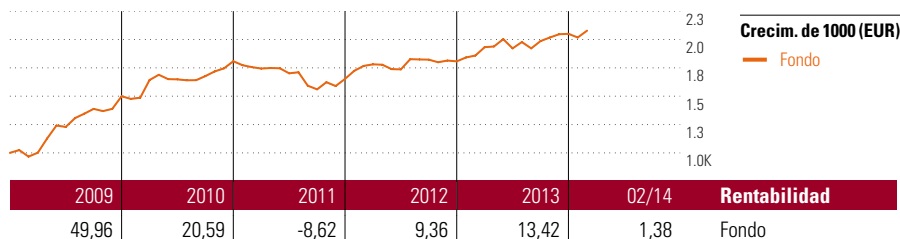


# Alto Crecimiento

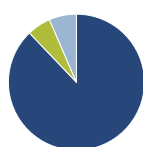
## Objetivo de inversión

La estrategia principal es mantener en el medio y largo plazo una inversión en fondos de RV en una proporción del 100% de su patrimonio. Para poder reaccionar adecuadamente ante distintos escenarios del mercado, la proporción en fondos de RV puede variar entre el 75% y el 100%, con la posibilidad de invertir temporalmente hasta un 25% del patrimonio de la cesta en fondos del mercado monetario o en efectivo.



Rentab. acum. % (13 mar 2014)	Rent. %	Rentabilidades acumuladas (13 mar 2014)	Rent. %
3 meses	3,28	3 años	16,58
6 meses	3,43	5 años	116,82
1 año	6,96	10 años	-
3 años anualiz.	5,25	Desde creación	25,84
5 años anualiz.	16,74		

## Cartera 28 feb 2014



Distribución de activos	% cart
● Acciones	87,87
● Obligaciones	0,00
● Efectivo	5,65
● Otro	6,48

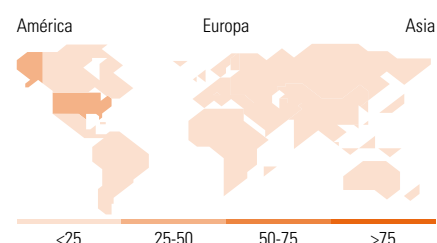
## Style Box™ de Morningstar

### Estilo de acciones

Estilo	Valor	Mixto	Crecimiento
Tamaño			
Grande			
Med.			
Peq.			

### Estilo de renta fija

Estilo	Baja	Med.	Alta
Calidad crediticia			
Alto			
Med.			
Bajo			



10 mayores posiciones	% cart
MS INV US Advantage A	9,38
Ampega Euro Aktien VC...	8,94
Invesco Pan Eurp Structured Eq...	8,55
Robeco US Premium Equities D USD	8,16
terrAssisi Aktien I AMI	8,09
JPM US Value A (dist)-USD	7,37
Amundi Fds Eq US Relative...	5,83
Invesco Japanese Equity Advtg...	5,78
Lyxor ETF SG GIBI Quality Inc...	5,52
Robeco Emerging Conservative...	5,34
% de activos en las 10 mayores posiciones	72,96

Distribución de acciones por sectores	% RV
🔄 Cíclico	39,67
🏭 Materiales Básicos	5,73
🛒 Consumo Cíclico	14,10
🏦 Servicios Financieros	18,41
🏠 Inmobiliario	1,42
📡 Sensible al ciclo	40,19
📞 Servicios de Comunicación	5,30
⚡ Energía	5,99
⚙️ Industria	13,87
💻 Tecnología	15,02
🛡️ Defensivo	20,14
🛒 Consumo Defensivo	8,58
🏥 Salud	8,48
💡 Servicios Públicos	3,08

Desglose por regiones	% RV
<b>América</b>	<b>39,62</b>
Estados Unidos	37,83
Canadá	0,94
Iberoamérica	0,86
<b>Europa</b>	<b>40,62</b>
Reino Unido	9,57
Zona Euro	21,48
Europa - ex Euro	7,53
Europa emergente	0,95
Oriente Medio / África	1,10
<b>Asia</b>	<b>19,76</b>
Japón	10,54
Australasia	0,71
Asia - Desarrollada	3,93
Asia - Emergente	4,57

## Operaciones

Compañía	ASPECTA Ass. Int. Luxembourg S.A.	Divisa	EUR
Dirección	c/ Luchana, 23 3º ES-28010 Madrid	Dis/Acu	Acu
Teléfono	+34 91 744 12 80		
Sitio Internet	www.aspecta.es		
Fecha Creación	1 jul 2008		
VL (13 mar 2014)	EUR 125,84		

Los informes de cestas tienen un carácter exclusivamente informativo y carecen de validez contractual. La información contenida en los mismos procede de un tercero, por lo que ASPECTA no puede garantizar que esté en todo momento actualizada, sea correcta o completa. Rentabilidades pasadas no garantizan rentabilidades futuras.

© 2014 Morningstar Network S.L. Todos los derechos reservados. La información, datos, análisis y opiniones contenidos en esta página(1) incluyen información propiedad de Morningstar Network S.L. o terceras partes con licencia de Morningstar Network S.L.; (2) no pueden ser copiados o redistribuidos excepto con autorización específica; (3) no constituyen ninguna recomendación de inversión; (4) se ofrecen exclusivamente con propósito informativo; (5) no se garantiza que sean oportunos, correctos o completos y (6) pueden ser extraídos de datos de fondos publicados en distintas fechas. Morningstar Network S.L. no se hace responsable de ninguna operación de compraventa, perjuicio o pérdida derivado de la utilización de esta información o su uso. Por favor, compruebe toda la información antes de utilizarla y no tome ninguna decisión de inversión salvo bajo el consejo de un asesor financiero profesional. Rentabilidades pasadas no garantizan rentabilidades futuras. El valor y rendimiento de sus inversiones pueden tanto bajar como subir.