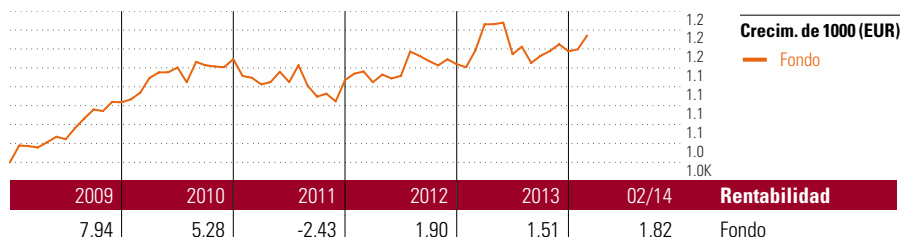


Taurus

Objetivo de inversión

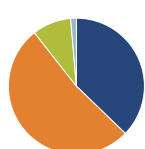
El objetivo de la gestión patrimonial de la cesta de fondos "Taurus" es la consecución de una revalorización exenta de riesgos y acorde con el mercado de las aportaciones desembolsadas por los Tomadores mediante la inversión de dichas cantidades en fondos de inversión mobiliaria de renta fija y renta variable (las cuotas de inversión mínima y máxima en fondos de renta variable es del 30% y del 40% del patrimonio de la cesta). Los fondos objetivo tienen por lo menos 4 Micropal-Estrellas (o Morningstar) y uno de los...



Rentab. acum. % (13 mar 2014)	Rent. %
3 meses	1,66
6 meses	1,26
1 año	-0,94
3 años anualiz.	1,26
5 años anualiz.	2,71

Rentabilidades acumuladas (13 mar 2014)	Rent. %
3 años	3,84
5 años	14,28
10 años	3,20
Desde creación	14,12

Cartera 28 feb 2014



Distribución de activos	% cart
● Acciones	37,22
● Obligaciones	52,20
● Efectivo	9,21
● Otro	1,37

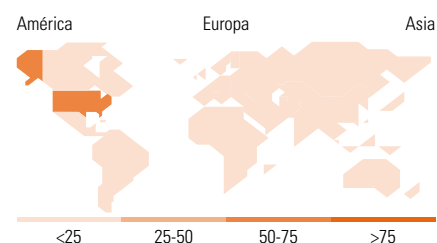
Style Box™ de Morningstar

Estilo de acciones















Estilo	Valor	Mixto	Crecimiento
Grande			
Med.			
Peq.			

Estilo de renta fija

Estilo	Baja	Med.	Alta
Alto			
Med.			
Bajo			



10 mayores posiciones	% cart
BGF Euro Bond A2	9,28
PIMCO GIS GI Inv Grd Crdt Ins...	9,14
Ampega Unternehmenanleihenfonds	7,05
Delta Lloyd L Bond Euro CD	7,03
Amundi Fds Bd Global Aggregate...	6,79
Templeton Global Bond A Acc €	6,72
Parvest Equity Best Sel Euro C C	6,43
MS INV US Advantage A	6,27
Robeco US Premium Equities D USD	6,14
MFS® Meridian Europ Value I1 EUR	5,90
% de activos en las 10 mayores posiciones	70,75

Distribución de acciones por sectores	% RV
 Cíclico	41,62
 Materiales Básicos	5,26
 Consumo Cíclico	13,95
 Servicios Financieros	20,48
 Inmobiliario	1,92
 Sensible al ciclo	35,93
 Servicios de Comunicación	2,82
 Energía	5,20
 Industria	10,37
 Tecnología	17,54
 Defensivo	22,45
 Consumo Defensivo	10,58
 Salud	10,79
 Servicios Públicos	1,08

Desglose por regiones	% RV
América	52,17
Estados Unidos	51,02
Canadá	1,15
Iberoamérica	0,00
Europa	35,61
Reino Unido	6,21
Zona Euro	24,41
Europa - ex Euro	4,74
Europa emergente	0,00
Oriente Medio / África	0,25
Asia	12,22
Japón	8,83
Australasia	0,84
Asia - Desarrollada	1,73
Asia - Emergente	0,82

Operaciones

Compañía	ASPECTA Ass. Int. Luxembourg S.A.	Divisa	EUR
Dirección	c/ Luchana, 23 3º ES-28010 Madrid	Dis/Acu	Acu
Teléfono	+34 91 744 12 80		
Sitio Internet	www.aspecta.es		
Fecha Creación	12 feb 2003		
VL (13 mar 2014)	EUR 57,06		

Los informes de cestas tienen un carácter exclusivamente informativo y carecen de validez contractual. La información contenida en los mismos procede de un tercero, por lo que ASPECTA no puede garantizar que esté en todo momento actualizada, sea correcta o completa. Rentabilidades pasadas no garantizan rentabilidades futuras.

© 2014 Morningstar Network S.L. Todos los derechos reservados. La información, datos, análisis y opiniones contenidos en esta página(1) incluyen información propiedad de Morningstar Network S.L. o terceras partes con licencia de Morningstar Network S.L.; (2) no pueden ser copiados o redistribuidos excepto con autorización específica; (3) no constituyen ninguna recomendación de inversión; (4) se ofrecen exclusivamente con propósito informativo; (5) no se garantiza que sean oportunos, correctos o completos y (6) pueden ser extraídos de datos de fondos publicados en distintas fechas. Morningstar Network S.L. no se hace responsable de ninguna operación de compraventa, perjuicio o pérdida derivado de la utilización de esta información o su uso. Por favor, compruebe toda la información antes de utilizarla y no tome ninguna decisión de inversión salvo bajo el consejo de un asesor financiero profesional. Rentabilidades pasadas no garantizan rentabilidades futuras. El valor y rendimiento de sus inversiones pueden tanto bajar como subir.


MORNINGSTAR®