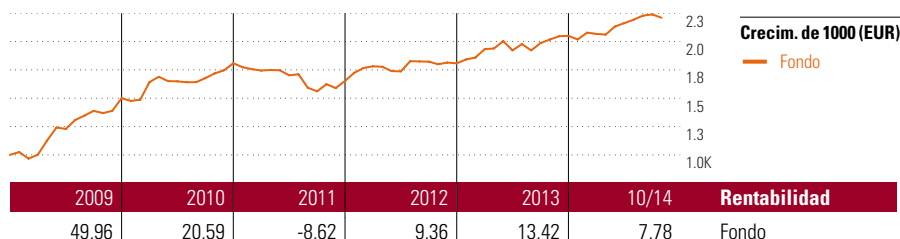


# Alto Crecimiento

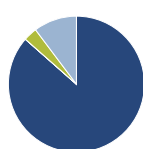
## Objetivo de inversión

La estrategia principal es mantener en el medio y largo plazo una inversión en fondos de RV en una proporción del 100% de su patrimonio. Para poder reaccionar adecuadamente ante distintos escenarios del mercado, la proporción en fondos de RV puede variar entre el 75% y el 100%, con la posibilidad de invertir temporalmente hasta un 25% del patrimonio de la cesta en fondos del mercado monetario o en efectivo.



Rentab. acum. % (13 nov 2014)	Rent. %	Rentabilidades acumuladas (13 nov 2014)	Rent. %
3 meses	6,80	3 años	41,16
6 meses	9,58	5 años	59,76
1 año	12,09	10 años	-
3 años anualiz.	12,18	Desde creación	40,06
5 años anualiz.	9,82		

## Cartera 31 oct 2014



Distribución de activos	% cart
● Acciones	86,50
● Obligaciones	0,01
● Efectivo	3,24
● Otro	10,25

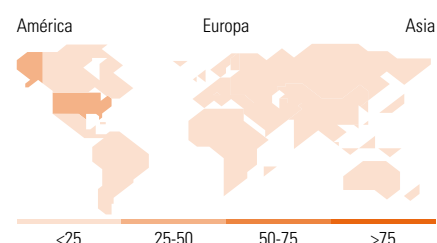
## Style Box™ de Morningstar

### Estilo de acciones

Estilo	Valor	Mixto	Crecimiento	Tamaño	Perf.
				Grande	Med.
				Med.	
				Pet.	

### Estilo de renta fija

Estilo	Baja	Med.	Alta	Calidad crediticia
				Alto
				Med.
				Bajo



10 mayores posiciones	% cart
Robeco US Premium Equities D USD	9,35
Invesco Pan Eurp Structured Eq...	8,73
JPM US Value A (dist)-USD	8,51
Amundi Fds Eq US Relative...	8,09
Amega Euro Aktien VC...	7,27
terrAssisi Aktien I AMI	7,24
Robeco Emerging Conservative...	6,26
AXA Rosenberg US Enh Idx Eq...	5,71
Lyxor ETF SG Global Qual Inc...	5,51
Amega DividendePlus...	5,21
% de activos en las 10 mayores posiciones	71,87

Distribución de acciones por sectores	% RV
<b>Cíclico</b>	<b>37,84</b>
Materiales Básicos	4,78
Consumo Cíclico	13,24
Servicios Financieros	18,04
Inmobiliario	1,78
<b>Sensible al ciclo</b>	<b>40,77</b>
Servicios de Comunicación	5,22
Energía	6,88
Industria	13,23
Tecnología	15,43
<b>Defensivo</b>	<b>21,38</b>
Consumo Defensivo	7,81
Salud	9,59
Servicios Públicos	3,98

Desglose por regiones	% RV
<b>América</b>	<b>49,73</b>
Estados Unidos	47,62
Canadá	1,01
Iberoamérica	1,10
<b>Europa</b>	<b>32,36</b>
Reino Unido	7,98
Zona Euro	14,80
Europa - ex Euro	7,39
Europa emergente	0,89
Oriente Medio / África	1,30
<b>Asia</b>	<b>17,91</b>
Japón	7,01
Australasia	1,03
Asia - Desarrollada	4,39
Asia - Emergente	5,47

## Operaciones

Compañía	ASPECTA Ass. Int. Luxembourg S.A.	Divisa	EUR
Dirección	c/ Luchana, 23 3º ES-28010 Madrid	Dis/Acu	Acu
Teléfono	+34 91 744 12 80		
Sitio Internet	www.aspecta.es		
Fecha Creación	1 jul 2008		
VL (13 nov 2014)	EUR 140,06		

Los informes de cestas tienen un carácter exclusivamente informativo y carecen de validez contractual. La información contenida en los mismos procede de un tercero, por lo que ASPECTA no puede garantizar que esté en todo momento actualizada, sea correcta o completa. Rentabilidades pasadas no garantizan rentabilidades futuras.

© 2014 Morningstar Network S.L. Todos los derechos reservados. La información, datos, análisis y opiniones contenidos en esta página(1) incluyen información propiedad de Morningstar Network S.L. o terceras partes con licencia de Morningstar Network S.L.; (2) no pueden ser copiados o redistribuidos excepto con autorización específica; (3) no constituyen ninguna recomendación de inversión; (4) se ofrecen exclusivamente con propósito informativo; (5) no se garantiza que sean oportunos, correctos o completos y (6) pueden ser extraídos de datos de fondos publicados en distintas fechas. Morningstar Network S.L. no se hace responsable de ninguna operación de compraventa, perjuicio o pérdida derivado de la utilización de esta información o su uso. Por favor, compruebe toda la información antes de utilizarla y no tome ninguna decisión de inversión salvo bajo el consejo de un asesor financiero profesional. Rentabilidades pasadas no garantizan rentabilidades futuras. El valor y rendimiento de sus inversiones pueden tanto bajar como subir.