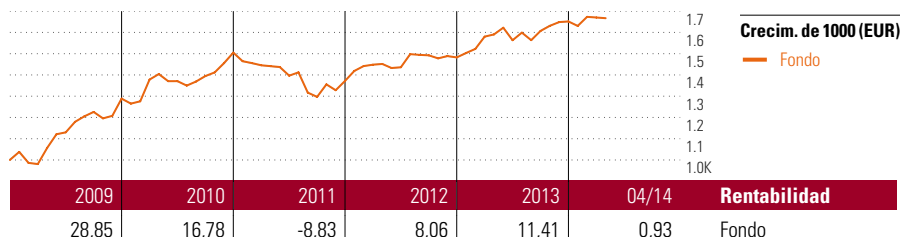


Crecimiento

Objetivo de inversión

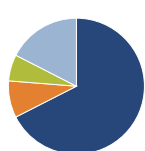
La estrategia principal es mantener en el medio y largo plazo una inversión en fondos de RV en una proporción del 75% de su patrimonio y en fondos de inversión de RF del 25% restante. Para poder reaccionar adecuadamente ante distintos escenarios del mercado, la proporción en fondos de RV puede variar entre el 65% y el 85% y los de RF entre el 0% y el 35%, con la posibilidad de invertir temporalmente hasta un 25% del patrimonio de la cesta en fondos del mercado monetario o en efectivo.



Rentab. acum. % (13 may 2014)	Rent. %
3 meses	1,86
6 meses	2,52
1 año	3,11
3 años anual.	5,31
5 años anual.	9,08

Rentabilidades acumuladas (13 may 2014)	Rent. %
3 años	16,79
5 años	54,41
10 años	-
Desde creación	26,35

Cartera 30 abr 2014



Distribución de activos	% cart
● Acciones	67,51
● Obligaciones	8,75
● Efectivo	6,26
● Otro	17,48

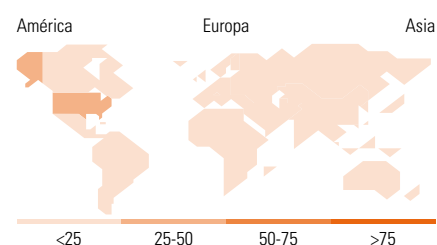
Style Box™ de Morningstar

Estilo de acciones

	Grande	Med.	Peq.
Valor			
Mixto			
Crecimiento			
Estilo			

Estilo de renta fija

	Alto	Med.	Bajo
Baja			
Med.			
Alta			
Sensibilidad al interés			



10 mayores posiciones	% cart
Jupiter JGF Global...	10,47
JPM US Value A (dist)-USD	9,60
Robeco US Premium Equities D USD	9,49
Lyxor ETF SG Gbl Quality Inc...	7,26
MS INVF US Advantage A	6,98
Amega Euro Aktien VC...	6,94
Amundi Fds Bd Global Aggregate...	6,00
Invesco Pan Eurp Structured Eq...	5,99
Parvest Equity Best Sel Euro C C	4,81
Amega Europa Methodik...	4,78
% de activos en las 10 mayores posiciones	72,32

Distribución de acciones por sectores	% RV
Cíclico	41,59
Materiales Básicos	5,43
Consumo Cíclico	14,66
Servicios Financieros	20,12
Inmobiliario	1,38
Sensible al ciclo	37,37
Servicios de Comunicación	4,62
Energía	7,45
Industria	11,93
Tecnología	13,37
Defensivo	21,03
Consumo Defensivo	7,95
Salud	9,70
Servicios Públicos	3,38

Desglose por regiones	% RV
América	45,58
Estados Unidos	43,98
Canadá	0,59
Iberoamérica	1,01
Europa	39,73
Reino Unido	7,07
Zona Euro	22,91
Europa - ex Euro	7,29
Europa emergente	1,16
Oriente Medio / África	1,30
Asia	14,69
Japón	6,08
Australasia	1,15
Asia - Desarrollada	3,98
Asia - Emergente	3,49

Operaciones

Compañía	ASPECTA Ass. Int. Luxembourg S.A.	Divisa	EUR
Dirección	c/ Luchana, 23 3º ES-28010 Madrid	Dis/Acu	Acu
Teléfono	+34 91 744 12 80		
Sitio Internet	www.aspecta.es		
Fecha Creación	1 jul 2008		
VL (13 may 2014)	EUR 126,35		

Los informes de cestas tienen un carácter exclusivamente informativo y carecen de validez contractual. La información contenida en los mismos procede de un tercero, por lo que ASPECTA no puede garantizar que esté en todo momento actualizada, sea correcta o completa. Rentabilidades pasadas no garantizan rentabilidades futuras.

© 2014 Morningstar Network S.L. Todos los derechos reservados. La información, datos, análisis y opiniones contenidos en esta página(1) incluyen información propiedad de Morningstar Network S.L. o terceras partes con licencia de Morningstar Network S.L.; (2) no pueden ser copiados o redistribuidos excepto con autorización específica; (3) no constituyen ninguna recomendación de inversión; (4) se ofrecen exclusivamente con propósito informativo; (5) no se garantiza que sean oportunos, correctos o completos y (6) pueden ser extraídos de datos de fondos publicados en distintas fechas. Morningstar Network S.L. no se hace responsable de ninguna operación de compraventa, perjuicio o pérdida derivado de la utilización de esta información o su uso. Por favor, compruebe toda la información antes de utilizarla y no tome ninguna decisión de inversión salvo bajo el consejo de un asesor financiero profesional. Rentabilidades pasadas no garantizan rentabilidades futuras. El valor y rendimiento de sus inversiones pueden tanto bajar como subir.