

Leo

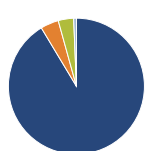
Objetivo de inversión

El objetivo de la gestión patrimonial de la cesta de fondos "Leo" es la consecución de una alta revalorización de las aportaciones desembolsadas por los Tomadores por medio de la inversión de dichas cantidades en fondos de inversión mobiliaria de renta variable (las cuotas de inversión mínima y máxima en fondos de renta variable son del 70 y del 100% del patrimonio de la cesta). Los fondos objetivo tienen por lo menos 4 Micropal-Estrellas (o Morningstar) y uno de los fondos objetivo debe de tener por lo menos 5...



Rentab. acum. % (13 nov 2014)	Rent. %	Rentabilidades acumuladas (13 nov 2014)	Rent. %
3 meses	6,08	3 años	31,97
6 meses	8,40	5 años	28,38
1 año	9,77	10 años	0,74
3 años anual.	9,69	Desde creación	19,96
5 años anual.	5,12		

Cartera 31 oct 2014



Distribución de activos	% cart
● Acciones	91,39
● Obligaciones	4,31
● Efectivo	3,66
● Otro	0,65

Style Box™ de Morningstar

Estilo de acciones















Valor	Mixto	Crecimiento	Estilo

Estilo de renta fija

Baja	Med.	Alta	Sensibilidad al interés



10 mayores posiciones	% cart
JPM US Value A (dist)-USD	9,43
DWS Top Dividende LD	9,25
Invesco Japanese Equity Advtg...	9,03
MS INV F US Advantage A	8,88
Parvest Equity Best Sel Euro C C	8,50
AXA Rosenberg US Enh Idx Eq...	8,41
MFS® Meridian Europ Value I1 EUR	7,85
Robeco US Premium Equities D USD	7,83
UBS (Lux) ES USA Growth \$ P Acc	7,45
ING (L) Invest Europe Opp P Acc	5,68
% de activos en las 10 mayores posiciones	82,30

Distribución de acciones por sectores	% RV
 Cíclico	40,50
 Materiales Básicos	6,64
 Consumo Cíclico	11,98
 Servicios Financieros	20,15
 Inmobiliario	1,73
 Sensible al ciclo	35,47
 Servicios de Comunicación	3,19
 Energía	6,50
 Industria	10,28
 Tecnología	15,50
 Defensivo	24,03
 Consumo Defensivo	9,73
 Salud	12,20
 Servicios Públicos	2,10

Desglose por regiones	% RV
América	47,67
Estados Unidos	46,03
Canadá	1,64
Iberoamérica	0,00
Europa	36,87
Reino Unido	8,70
Zona Euro	21,10
Europa - ex Euro	6,72
Europa emergente	0,13
Oriente Medio / África	0,23
Asia	15,46
Japón	9,96
Australasia	0,88
Asia - Desarrollada	2,45
Asia - Emergente	2,16

Operaciones

Compañía	ASPECTA Ass. Int. Luxembourg S.A.	Divisa	EUR
Dirección	c/ Luchana, 23 3º ES-28010 Madrid	Dis/Acu	Acu
Teléfono	+34 91 744 12 80		
Sitio Internet	www.aspecta.es		
Fecha Creación	12 feb 2003		
VL (13 nov 2014)	EUR 59,98		

Los informes de cestas tienen un carácter exclusivamente informativo y carecen de validez contractual. La información contenida en los mismos procede de un tercero, por lo que ASPECTA no puede garantizar que esté en todo momento actualizada, sea correcta o completa. Rentabilidades pasadas no garantizan rentabilidades futuras.

© 2014 Morningstar Network S.L. Todos los derechos reservados. La información, datos, análisis y opiniones contenidos en esta página(1) incluyen información propiedad de Morningstar Network S.L. o terceras partes con licencia de Morningstar Network S.L.; (2) no pueden ser copiados o redistribuidos excepto con autorización específica; (3) no constituyen ninguna recomendación de inversión; (4) se ofrecen exclusivamente con propósito informativo; (5) no se garantiza que sean oportunos, correctos o completos y (6) pueden ser extraídos de datos de fondos publicados en distintas fechas. Morningstar Network S.L. no se hace responsable de ninguna operación de compraventa, perjuicio o pérdida derivado de la utilización de esta información o su uso. Por favor, compruebe toda la información antes de utilizarla y no tome ninguna decisión de inversión salvo bajo el consejo de un asesor financiero profesional. Rentabilidades pasadas no garantizan rentabilidades futuras. El valor y rendimiento de sus inversiones pueden tanto bajar como subir.