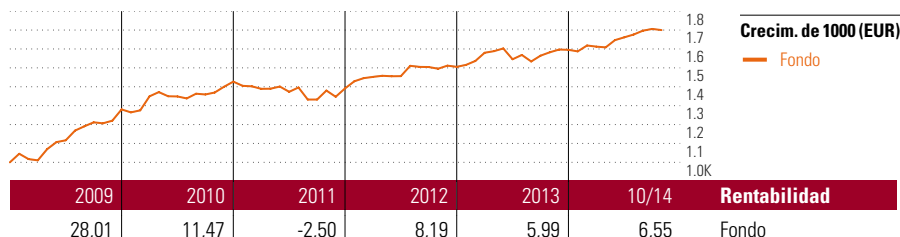


# Equilibrio

## Objetivo de inversión

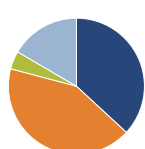
La estrategia principal es mantener en el medio y largo plazo una inversión en fondos de inversión de RV en una proporción del 50% de su patrimonio y en fondos de inversión de RF del 50% restante. Para poder reaccionar adecuadamente ante distintos escenarios del mercado, la proporción en fondos de RV puede variar entre el 40% y el 60% y los de RF entre el 15% y el 60%, con la posibilidad de invertir temporalmente hasta un 25% del patrimonio de la cesta en fondos del mercado monetario o en efectivo.



Rentab. acum. % (13 nov 2014)	Rent. %
3 meses	4,91
6 meses	6,82
1 año	8,87
3 años anualiz.	8,34
5 años anualiz.	7,02

Rentabilidades acumuladas (13 nov 2014)	Rent. %
3 años	27,16
5 años	40,42
10 años	-
Desde creación	43,48

## Cartera 31 oct 2014



Distribución de activos	% cart
● Acciones	36,88
● Obligaciones	42,25
● Efectivo	4,30
● Otro	16,57

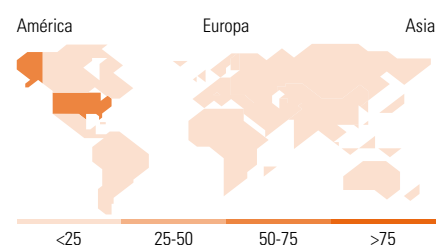
### Style Box™ de Morningstar

Estilo de acciones

Valor	Mixto	Crecimiento	Estilo

Estilo de renta fija

Baja	Med.	Alta	Sensibilidad al interés



10 mayores posiciones	% cart
BGF Euro Bond A2	7,42
JPM US Value A (dist)-USD	7,41
Ampega Unternehmenanleihenfonds	6,97
Lyxor ETF SG Global Qual Inc...	6,45
Ampega AmerikaPlus Aktienfonds	6,09
Amundi Fds Eq US Relative...	5,62
Amundi Fds Bd Global Aggregate...	5,48
Parvest Equity Best Sel Euro C C	5,21
Legg Mason BW Glb Fxd Inc A...	5,08
Allianz Pfandbrieffonds AT EUR	5,00
% de activos en las 10 mayores posiciones	60,73

Distribución de acciones por sectores	% RV
Cíclico	40,59
Materiales Básicos	5,16
Consumo Cíclico	14,69
Servicios Financieros	20,24
Inmobiliario	0,50
Sensible al ciclo	35,48
Servicios de Comunicación	3,75
Energía	6,36
Industria	11,43
Tecnología	13,93
Defensivo	23,93
Consumo Defensivo	9,27
Salud	11,22
Servicios Públicos	3,44

Desglose por regiones	% RV
<b>América</b>	<b>50,69</b>
Estados Unidos	50,07
Canadá	0,61
Iberoamérica	0,00
<b>Europa</b>	<b>37,73</b>
Reino Unido	6,10
Zona Euro	24,95
Europa - ex Euro	6,46
Europa emergente	0,00
Oriente Medio / África	0,22
<b>Asia</b>	<b>11,58</b>
Japón	11,39
Australasia	0,00
Asia - Desarrollada	0,00
Asia - Emergente	0,20

## Operaciones

Compañía	ASPECTA Ass. Int. Luxembourg S.A.	Divisa	EUR
Dirección	c/ Luchana, 23 3º ES-28010 Madrid	Dis/Acu	Acu
Teléfono	+34 91 744 12 80		
Sitio Internet	www.aspecta.es		
Fecha Creación	1 jul 2008		
VL (13 nov 2014)	EUR 143,48		

Los informes de cestas tienen un carácter exclusivamente informativo y carecen de validez contractual. La información contenida en los mismos procede de un tercero, por lo que ASPECTA no puede garantizar que esté en todo momento actualizada, sea correcta o completa. Rentabilidades pasadas no garantizan rentabilidades futuras.

© 2014 Morningstar Network S.L. Todos los derechos reservados. La información, datos, análisis y opiniones contenidos en esta página(1) incluyen información propiedad de Morningstar Network S.L. o terceras partes con licencia de Morningstar Network S.L.; (2) no pueden ser copiados o redistribuidos excepto con autorización específica; (3) no constituyen ninguna recomendación de inversión; (4) se ofrecen exclusivamente con propósito informativo; (5) no se garantiza que sean oportunos, correctos o completos y (6) pueden ser extraídos de datos de fondos publicados en distintas fechas. Morningstar Network S.L. no se hace responsable de ninguna operación de compraventa, perjuicio o pérdida derivado de la utilización de esta información o su uso. Por favor, compruebe toda la información antes de utilizarla y no tome ninguna decisión de inversión salvo bajo el consejo de un asesor financiero profesional. Rentabilidades pasadas no garantizan rentabilidades futuras. El valor y rendimiento de sus inversiones pueden tanto bajar como subir.